

*Bekendtgørelse nr. 1075 af 11. november 2004*

## Bekendtgørelse om information i OIOXML elektronisk regning til brug for elektronisk afregning med offentlige myndigheder

I medfør af § 7 i lov nr. 1203 af 27. december 2003 om offentlige betalinger m.v. og kongelig resolution af 8. oktober 2004, fastsættes:

**§ 1.** Offentlige myndigheder skal kunne modtage regninger udarbejdet i OIOXML elektronisk regning, som er den fælles offentlige standard for modtagelse af elektroniske regninger.

*Stk. 2.* Reglerne for udformningen af en elektronisk regning udarbejdet i OIOXML, der sendes direkte til en offentlig myndighed, fremgår af bilag 1.

*Stk. 3.* Reglerne for udformningen af en elektronisk regning udarbejdet i OIOXML, der sen-

des gennem et "Læs Ind"-bureau, jf. bekendtgørelse nr. 992 af 7. oktober 2004 om "Læs Ind"-service, fremgår af bilag 1.

**§ 2.** Bekendtgørelsen gælder for de offentlige myndigheder, selvejende institutioner m.v., institutioner foreninger, fonde m.v., som er omfattet af bekendtgørelse nr. 991 af 7. oktober 2004 om elektronisk afregning med offentlige myndigheder, jf. bekendtgørelsens § 13, og bekendtgørelse om "Læs Ind"-service, jf. bekendtgørelsens § 5, stk. 2.

**§ 3.** Bekendtgørelsen træder i kraft eDag2 den 1. februar 2005.

*Ministeriet for Videnskab, Teknologi og Udvikling, den 11. november 2004*

HELGE SANDER

/ Anne Skov

## Udformning af en elektronisk regning (OIOXML elektronisk regning) til brug for afregning med offentlige myndigheder

### 1 Bilagets opbygning

Bilaget viser indhold (herunder blandt andet syntaks og semantik) for en OIOXML elektronisk regning. Der skelnes i bilaget mellem 4 typer af OIOXML elektronisk regning: en elektronisk regning, en elektronisk kreditnota, en "Læs Ind" regning og en "Læs Ind" kreditnota. Hver af de 4 meddelelser opmærkes med eXtensible Markup Language, som defineret af World Wide Web konsortiet (W3C). En OIOXML elektronisk regning skal overholde specifikationerne i nærværende bilag og samtidig kunne valideres med et W3C XML Schema, som stilles til rådighed af IT & Telestyrelsen.

I en OIOXML elektronisk regning til en offentlig myndighed skelnes der mellem obligatorisk, betinget, frivillig og aftalt information.

**Obligatorisk information** skal være tilstede i en elektronisk regning, for at modtageren kan anvende meddelelsen.

**Betinget information** skal - såfremt de betingelser, der betinger den er opfyldt - være tilstede i en meddelelse.

**Frivillig information** kan være tilstede i en elektronisk regning - og modtageren har pligt til at checke om informationen er tilstede, samt til at lade informationer indgå i sagsbehandlingen.

**Aftalt information** kan være tilstede i en meddelelse - men modtageren har kun pligt til at checke om informationen er tilstede, samt til at lade informationen indgå i sagsbehandlingen, såfremt modtageren på forhånd har erklæret sig indforstået hermed.

**Elektroniske "Læs Ind" meddelelser** kan kun indeholde **obligatorisk** og **betinget** information.

Beskrivelsen i nærværende bilag er mere restriktiv end kardinaliteten (antal forekomster af en klasse) i klassediagrammerne afspejler. Det er beskrivelsen der er gældende.

Eksempler er ikke normative. Ved uoverensstemmelse mellem eksempler og beskrivelser er beskrivelsen gældende.

### 1.1 Namespace for meddelelser

Hver meddelelsestype kan identificeres ved hjælp af en namespace-erklæring. Namespace-erklæringen benyttes til at identificere meddelelsestype og version. Der er erklæret følgende namespaces. Det er frivilligt at implementere Test-namespaces.

Meddelelse	Namespace URI	Note
Elektronisk regning	http://rep.oio.dk/ubl/xml/schemas/0p71/pie	
Elektronisk kreditnota	http://rep.oio.dk/ubl/xml/schemas/0p71/pcm	En positiv fakturatotal mindsker saldo i fakturaudsteders favør.
"Læs Ind" faktura	http://rep.oio.dk/ubl/xml/schemas/0p71/pip	
"Læs Ind" kreditnota	http://rep.oio.dk/ubl/xml/schemas/0p71/pcp	En positiv fakturatotal mindsker saldo i fakturaudsteders favør.
Test elektronisk regning	http://rep.oio.dk/ubl/xml/schemas/0p71/testpie	Test meddelelse, som ikke må bogføres.
Test elektronisk kreditnota	http://rep.oio.dk/ubl/xml/schemas/0p71/testpcm	Test meddelelse, som ikke må bogføres.
Test "Læs Ind" regning	http://rep.oio.dk/ubl/xml/schemas/0p71/testpip	Test meddelelse, som ikke må bogføres.
Test "Læs Ind" kreditnota	http://rep.oio.dk/ubl/xml/schemas/0p71/testpcp	Test meddelelse, som ikke må bogføres.

---

## 2 Indholdsfortegnelse

<b>1</b>	<b>Bilagets opbygning</b> .....	2
1.1	Namespace for meddelelser.....	3
<b>2</b>	<b>Indholdsfortegnelse</b> .....	4
<b>3</b>	<b>OIOXML elektronisk »Læs Ind« meddelelse</b> .....	6
<b>4</b>	<b>OIOXML elektronisk regning/kreditnota</b> .....	9
<b>5</b>	<b>Invoice opbygning</b> .....	15
5.1	Invoice .....	15
5.2	Invoice → ReferencedOrder.....	19
5.3	Invoice → BuyerParty .....	21
5.4	Invoice → BuyerParty → PartyName .....	23
5.5	Invoice → BuyerParty → Address .....	24
5.6	Invoice → BuyerParty → Address → Country .....	26
5.7	Invoice → BuyerParty → BuyerContact .....	27
5.8	Invoice → BuyerParty → ExtensibleContent.....	29
5.9	Invoice → DestinationParty.....	30
5.10	Invoice → DestinationParty → PartyName.....	32
5.11	Invoice → DestinationParty → Contact .....	33
5.12	Invoice → DestinationParty → Language.....	34
5.13	Invoice → DestinationParty → Address.....	35
5.14	Invoice → DestinationParty → Address → Country.....	37
5.15	Invoice → SellerParty.....	38
5.16	Invoice → SellerParty → PartyName.....	40
5.17	Invoice → SellerParty → Address.....	41
5.18	Invoice → SellerParty → Address → Country.....	43
5.19	Invoice → SellerParty → PartyTaxScheme.....	44
5.21	Invoice → SellerParty → OrderContact .....	45
5.22	Invoice → SellerParty → ExtensibleContent .....	46
5.23	Invoice → PaymentMeans.....	47
5.24	Invoice → PaymentMeans → PayeeFinancialAccount .....	49
5.25	Invoice → PaymentMeans → PayeeFinancialAccount → FiBranch .....	50
5.26	Invoice → PaymentMeans → PayeeFinancialAccount → FiBranch → FinancialInstitution .....	51
5.27	Invoice → PaymentMeans → PaymentAdvice .....	52
5.28	Invoice → PaymentMeans → PaymentAdvice → AccountToAccount.....	53
5.29	Invoice → PaymentMeans → ExtensibleContent .....	54
5.30	Invoice → PaymentTerms .....	55
5.31	Invoice → PaymentTerms → SettlementPeriod.....	56
5.32	Invoice → PaymentTerms → PenaltyPeriod.....	57
5.33	Invoice → AllowanceCharge.....	58
5.34	Invoice → TaxTotal.....	60
5.35	Invoice → TaxTotal → TaxAmounts .....	61
5.36	Invoice → TaxTotal → CategoryTotal.....	62
5.37	Invoice → TaxTotal → CategoryTotal → TaxAmounts .....	63
5.38	Invoice → LegalTotals .....	64
5.39	Invoice → InvoiceLine .....	65
5.40	Invoice → InvoiceLine → ReferencedOrderLine .....	67
5.41	Invoice → InvoiceLine → ReferencedOrderLine → DestinationParty.....	69

---

5.42	Invoice → InvoiceLine → ReferencedOrderLine → DestinationParty → PartyName.....	71
5.43	Invoice → InvoiceLine → ReferencedOrderLine → DestinationParty → Contact.....	72
5.44	Invoice → InvoiceLine → ReferencedOrderLine → DestinationParty → Language.....	73
5.45	Invoice → InvoiceLine → ReferencedOrderLine → DestinationParty → Address.....	74
5.46	Invoice → InvoiceLine → ReferencedOrderLine → DestinationParty → Address → Country.....	76
5.47	Invoice → InvoiceLine → ReferencedOrderLine → Item.....	77
5.48	Invoice → InvoiceLine → ReferencedOrderLine → Item → BuyersItemIdentification.....	79
5.49	Invoice → InvoiceLine → ReferencedOrderLine → Item → SellersItemIdentification.....	80
5.50	Invoice → InvoiceLine → ReferencedOrderLine → Item → ManufacturersItemIdentification.....	81
5.51	Invoice → InvoiceLine → ReferencedOrderLine → Item → StandardItemIdentification.....	82
5.52	Invoice → InvoiceLine → ReferencedOrderLine → Item → CatalogueItemIdentification.....	83
5.53	Invoice → InvoiceLine → ReferencedOrderLine → Item → ReferencedCatalogue.....	84
5.54	Invoice → InvoiceLine → ReferencedOrderLine → Item → CommodityClassification.....	85
5.55	Invoice → InvoiceLine → ReferencedOrderLine → Item → Tax.....	86
5.57	Invoice → InvoiceLine → ReferencedOrderLine → Item → BasePrice.....	87
5.58	Invoice → InvoiceLine → ReferencedOrderLine → DeliveryRequirement.....	88
5.59	Invoice → InvoiceLine → ReferencedOrderLine → DeliveryRequirement → DeliverySchedule.....	89
5.60	Invoice → InvoiceLine → ReferencedOrderLine → AllowanceCharge.....	91
5.61	Invoice → InvoiceLine → AllowanceCharge.....	93
5.62	Invoice → InvoiceLine → Item.....	95
5.63	Invoice → InvoiceLine → Item → BuyersItemIdentification.....	97
5.64	Invoice → InvoiceLine → Item → SellersItemIdentification.....	98
5.65	Invoice → InvoiceLine → Item → ManufacturersItemIdentification.....	99
5.66	Invoice → InvoiceLine → Item → StandardItemIdentification.....	100
5.67	Invoice → InvoiceLine → Item → CatalogueItemIdentification.....	101
5.68	Invoice → InvoiceLine → Item → ReferencedCatalogue.....	102
5.69	Invoice → InvoiceLine → Item → CommodityClassification.....	103
5.70	Invoice → InvoiceLine → Item → Tax.....	104
5.71	Invoice → InvoiceLine → Item → BasePrice.....	105
5.72	Invoice → InvoiceLine → BasePrice.....	106
5.73	Invoice → InvoiceLine → ExtensibleContent.....	107
5.74	Invoice → ValidatedSignature.....	108
5.75	Invoice → ExtensibleContent.....	109

### 3 OIOXML elektronisk "Læs Ind" meddelelse

De 2 "Læs Ind" meddelelser indeholder forskellige namespace-erklæringer, men er ellers strukturelt identiske. Nedenstående tabel illustrerer opbygningen af en "Læs Ind" regning.

<?xml version="1.0" encoding="utf-8"?>	
<pre>&lt;Invoice xmlns="http://rep.oio.dk/ubl/xml/schemas/0p71/pip/" xmlns:com="http://rep.oio.dk/ubl/xml/schemas/0p71/common/" xmlns:main="http://rep.oio.dk/ubl/xml/schemas/0p71/maindoc/" xmlns:xsi="http://www.w3.org/2001/XMLSchema-instance" xsi:schemaLocation="http://rep.oio.dk/ubl/xml/schemas/0p71/pip/ http://rep.oio.dk/ubl/xml/schemas/0p71/pip/piplax.xsd"&gt;</pre> <p>eller</p> <pre>&lt;Invoice xmlns="http://rep.oio.dk/ubl/xml/schemas/0p71/pcp/" xmlns:com="http://rep.oio.dk/ubl/xml/schemas/0p71/common/" xmlns:main="http://rep.oio.dk/ubl/xml/schemas/0p71/maindoc/" xmlns:xsi="http://www.w3.org/2001/XMLSchema-instance" xsi:schemaLocation="http://rep.oio.dk/ubl/xml/schemas/0p71/pcp/ http://rep.oio.dk/ubl/xml/schemas/0p71/pcp/peplax.xsd"&gt;</pre>	Namespace erklæringer skal inkluderes i en meddelelse for at modtageren kan identificere meddelelsetype og version. schemaLocation er ikke obligatorisk og kan fjernes / ændres.
<com:ID>200500001</com:ID>	FakturaNr
<com:IssueDate>2005-01-01</com:IssueDate>	FakturaDato
<com:TypeCode>PIP</com:TypeCode>	FakturaType = "PIP" eller "PCP"
<main:EncodedDocument agency-ID="xxx">R0IGODlhBwADA</main:EncodedDocument>	FakturaTIFF
<com:BuyersReferenceID schemeID="EAN">5790987654321</com:BuyersReferenceID>	RegningsModtagerID
<com:ReferencedOrder>	
<com:BuyersOrderID>M-147-B</com:BuyersOrderID>	KøbsOrdreNummer
<com:SellersOrderID>null</com:SellersOrderID>	<b>DEFAULT: null</b>
<com:IssueDate>0001-01-01</com:IssueDate>	<b>DEFAULT: 0001-01-01</b>
</com:ReferencedOrder>	
<com:BuyerParty>	
<com:ID schemeID="n/a">0</com:ID>	<b>DEFAULT: 0</b>
<com:AccountCode>45654455</com:AccountCode>	DimensionsKontoStreng
<com:BuyerContact>	
<com:ID>hj@itst.dk</com:ID>	KundeReferenceID
</com:BuyerContact>	
</com:BuyerParty>	
<com:SellerParty>	

<com:ID schemeID="CVR">56668519</com:ID>	FakturaUdstederIdentifikation
<com:PartyTaxScheme>	
<com:CompanyTaxID schemeID="CVR">56668519</com:CompanyTaxID>	FakturaUdstederCVR-Nummer
<com:PartyTaxScheme>	
</com:SellerParty>	
<com:PaymentMeans>	
<com:TypeCodeID>71</com:TypeCodeID>	KortArtsKode
<com:PaymentDueDate>2004-09-01</com:PaymentDueDate>	BetalingsDato
<com:PaymentChannelCode>INDBETALINGSKORT</com:PaymentChannelCode>	BetalingsType
<com:PaymentID>345543212345434</com:PaymentID>	BetalingsID
<com:JointPaymentID>83686896</com:JointPaymentID>	Kreditornummer
<com:PayeeFinancialAccount>	
<com:ID>65366333</com:ID>	KontoNummer
<com:TypeCode>null</com:TypeCode>	
<com:FiBranch>	
<com:ID>null</com:ID>	
<com:FinancialInstitution>	
<com:ID>null</com:ID>	
</com:FinancialInstitution>	
</com:FiBranch>	
</com:PayeeFinancialAccount>	
</com:PaymentMeans>	
<com:TaxTotal>	
<com:TaxTypeCode>VAT</com:TaxTypeCode>	AfgiftsKategoriKode
<com:TaxAmounts>	
<com:TaxableAmount currencyID="DKK">1000.00</com:TaxableAmount>	AfgiftsKategoriMomsGrundlag
<com:TaxAmount currencyID="DKK">250.00</com:TaxAmount>	AfgiftsKategoriMomsBeløb
</com:TaxAmounts>	
<com:CategoryTotal>	
<com:RateCategoryCodeID>VAT</com:RateCategoryCodeID>	AfgiftsKategori
<com:RatePercentNumeric>25</com:RatePercentNumeric>	AfgiftsKategoriProcent

<com:TaxAmounts>	
<com:TaxableAmount currency-ID="DKK">1000.00</com:TaxableAmount>	AfgiftsKategoriMoms-Grundlag
<com:TaxAmount currency-ID="DKK">250.00</com:TaxAmount>	AfgiftsKategoriMomsBeløb
</com:TaxAmounts>	
</com:CategoryTotal>	
</com:TaxTotal>	
<com:LegalTotals>	
<com:LineExtensionTotalAmount currency-ID="DKK">0</com:LineExtensionTotalAmount>	<b>DEFAULT: 0</b>
<com:ToBePaidTotalAmount currency-ID="DKK">300.00</com:ToBePaidTotalAmount>	FakturaTotal
</com:LegalTotals>	
<com:InvoiceLine>	
<com:ID>0</com:ID>	<b>DEFAULT: 0</b>
<com:InvoicedQuantity unitCode="PC">0</com:InvoicedQuantity>	<b>DEFAULT: 0</b>
<com:LineExtensionAmount currencyID="DKK">0</com:LineExtensionAmount>	<b>DEFAULT: 0</b>
<com:Item>	
<com:ID>>null</com:ID>	<b>DEFAULT: null</b>
<com:BasePrice>	
<com:PriceAmount currencyID="DKK">0</com:PriceAmount>	<b>DEFAULT: 0</b>
</com:BasePrice>	
</com:Item>	
<com:BasePrice>	
<com:PriceAmount currencyID="DKK">0</com:PriceAmount>	<b>DEFAULT: 0</b>
</com:BasePrice>	
</com:InvoiceLine>	
</Invoice>	

#### 4 OIOXML elektronisk regning/kreditnota

En OIOXML elektronisk regning og en OIOXML elektronisk kreditnota indeholder forskellige namespace-erklæringer, men er ellers strukturelt identiske. Nedenstående tabel illustrerer opbygningen af en elektronisk regning.

<?xml version="1.0" encoding="utf-8"?>	
<Invoice xmlns="http://rep.oio.dk/ubl/xml/schemas/0p71/pie/" xmlns:com="http://rep.oio.dk/ubl/xml/schemas/0p71/common/" xmlns:main="http://rep.oio.dk/ubl/xml/schemas/0p71/maindoc/" xmlns:xsi="http://www.w3.org/2001/XMLSchema-instance" xsi:schemaLocation="http://rep.oio.dk/ubl/xml/schemas/0p71/pie/http://rep.oio.dk/ubl/xml/schemas/0p71/pie/pielax.xsd">  eller  <Invoice xmlns="http://rep.oio.dk/ubl/xml/schemas/0p71/pcm/" xmlns:com="http://rep.oio.dk/ubl/xml/schemas/0p71/common/" xmlns:main="http://rep.oio.dk/ubl/xml/schemas/0p71/maindoc/" xmlns:xsi="http://www.w3.org/2001/XMLSchema-instance" xsi:schemaLocation="http://rep.oio.dk/ubl/xml/schemas/0p71/pcm/http://rep.oio.dk/ubl/xml/schemas/0p71/pcm/pcmlax.xsd">	Namespace erklæringer skal inkluderes i en meddelelse for at modtageren kan identificere meddelelsetype og version. schemaLocation er ikke obligatorisk og kan fjernes / ændres.
<com:ID>200500001</com:ID>	FakturaNr
<com:IssueDate>2005-01-01</com:IssueDate>	FakturaDato
<com:TypeCode>PIE</com:TypeCode>	FakturaType = "PIE" eller "PCM"
<main:InvoiceCurrencyCode>DKK</main:InvoiceCurrencyCode>	FakturaValutaKode
<com:BuyersReferenceID schemeID="EAN">5790987654321</com:BuyersReferenceID>	RegningsModtagerID
<com:ReferencedOrder>	
<com:BuyersOrderID>M-147-B</com:BuyersOrderID>	KøbsOrdreNummer
<com:SellersOrderID>765476</com:SellersOrderID>	SalgsOrdreNummer
<com:IssueDate>2003-07-02</com:IssueDate>	OrdreDato
</com:ReferencedOrder>	
<com:BuyerParty>	
<com:ID schemeID="CVR">26769388</com:ID>	KundeIdentifikation
<com:AccountCode>45654455</com:AccountCode>	DimensionsKontoStreng
<com:PartyName>	
<com:Name>IT- og Telestyrelsen</com:Name>	KundeNavn
</com:PartyName>	
<com:Address>	
<com:ID>Faktura</com:ID>	

<com:Street>Holsteinsgade</com:Street>	KundeFaktureringsVej-Navn
<com:HouseNumber>63</com:HouseNumber>	KundeFaktureringsHusNr
<com:CityName>København Ø</com:CityName>	KundeFaktureringsBy-Navn
<com:PostalZone>1260</com:PostalZone>	KundeFaktureringsPostNr
<com:Country>	
<com:Code listID="ISO 3166-1">DK</com:Code>	KundeFaktureringsLande-Kode
</com:Country>	
</com:Address>	
<com:BuyerContact>	
<com:ID>hj@itst.dk</com:ID>	KundeReferenceID
</com:BuyerContact>	
</com:BuyerParty>	
<com:SellerParty>	
<com:ID schemeID="CVR">26666668</com:ID>	FakturaUdstederIdentifikation
<com:PartyName>	
<com:Name>PJ Unconstruction A/S</com:Name>	FakturaUdstederNavn
</com:PartyName>	
<com:Address>	
<com:ID>Vareafsendelse</com:ID>	FakturaUdstederAdresseID
<com:Street>Jernbanegade</com:Street>	FakturaUdstederVejNavn
<com:HouseNumber>875</com:HouseNumber>	FakturaUdstederHusNr
<com:CityName>Roskilde</com:CityName>	FakturaUdstederByNavn
<com:PostalZone>4000</com:PostalZone>	FakturaUdstederPostNr
<com:Country>	
<com:Code listID="ISO 3166-2">DK-025</com:Code>	FakturaUdstederLandeKode
</com:Country>	
</com:Address>	
<com:PartyTaxScheme>	
<com:CompanyTaxID schemeID="CVR">56668519</com:CompanyTaxID>	FakturaUdstederCVR-Nummer
<com:PartyTaxScheme>	
</com:SellerParty>	
<com:PaymentTerms>	
<com:ID>CONTRACT</com:ID>	BetalingsBetingelser

<com:RateAmount currencyID="DKK">743.33</com:RateAmount>	Toldkurs
<com:SettlementDiscountRateNumeric>40</com:SettlementDiscountRateNumeric>	Kontantrabatsats
<com:PenaltySurchargeRateNumeric>40</com:PenaltySurchargeRateNumeric>	Strafrentesats
<com:SettlementPeriod>	
<com:EndDateTimeDate>2003-07-02</com:EndDateTimeDate>	KontantRabatDato
</com:SettlementPeriod>	
<com:PenaltyPeriod>	
<com:StartTimeTime>2003-07-02T12:13:14+01:00</com:StartTimeTime>	StrafRenteDato
</com:PenaltyPeriod>	
</com:PaymentTerms>	
<com:AllowanceCharge>	
<com:ID>Afgift</com:ID>	GebyrKategori
<com:ChargeIndicator>true</com:ChargeIndicator>	GebyrKategoriIndikering
<com:MultiplierReasonCode>343</com:MultiplierReasonCode>	GebyrKategoriÅrsag
<com:MultiplierFactorQuantity unitCode="stk" unitCodeListAgencyID="n/a">40</com:MultiplierFactorQuantity>	GebyrKategoriKvantitet
<com:AllowanceChargeAmount currencyID="DKK">400.00</com:AllowanceChargeAmount>	GebyrKategoriTotal
<com:BuyersReferenceID>7110-4545333544</com:BuyersReferenceID>	GebyrKategoriFinansKonto
</com:AllowanceCharge>	
<com:AllowanceCharge>	
<com:ID>Gebyr</com:ID>	GebyrKategori
<com:ChargeIndicator>true</com:ChargeIndicator>	GebyrKategoriIndikering
<com:MultiplierReasonCode>343</com:MultiplierReasonCode>	GebyrKategoriÅrsag
<com:MultiplierFactorQuantity unitCode="stk" unitCodeListAgencyID="n/a">40</com:MultiplierFactorQuantity>	GebyrKategoriKvantitet
<com:AllowanceChargeAmount currencyID="DKK">400</com:AllowanceChargeAmount>	GebyrKategoriTotal
</com:AllowanceCharge>	
<com:TaxTotal>	
<com:TaxTypeCode>VAT</com:TaxTypeCode>	AfgiftsKategoriKode
<com:TaxAmounts>	
<com:TaxableAmount currencyID="DKK">1000.00</com:TaxableAmount>	AfgiftsKategoriMomsGrundlag

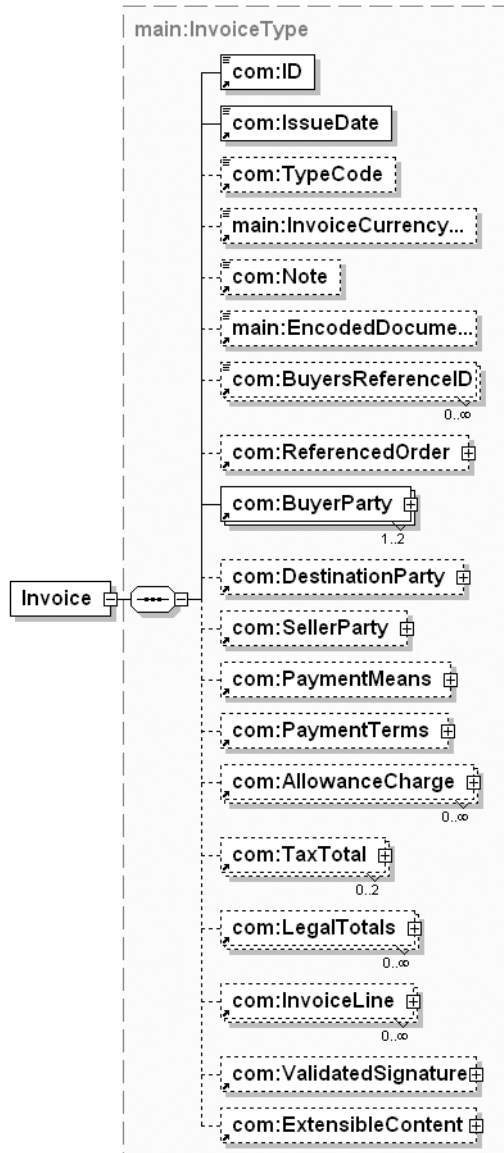
<com:TaxAmount currencyID="DKK">250.00</com:TaxAmount>	AfgiftsKategoriMomsBeløb
</com:TaxAmounts>	
<com:CategoryTotal>	
<com:RateCategoryCodeID>VAT</com:RateCategoryCodeID>	AfgiftsKategori
<com:RatePercentNumeric>25</com:RatePercentNumeric>	AfgiftsKategoriProcent
<com:TaxAmounts>	
<com:TaxableAmount currencyID="DKK">1000.00</com:TaxableAmount>	AfgiftsKategoriMomsGrundlag
<com:TaxAmount currencyID="DKK">250.00</com:TaxAmount>	AfgiftsKategoriMomsBeløb
</com:TaxAmounts>	
</com:CategoryTotal>	
</com:TaxTotal>	
<com:LegalTotals>	
<com:LineExtensionTotalAmount currencyID="DKK">24000</com:LineExtensionTotalAmount>	FakturaLinjeTotal
<com:ToBePaidTotalAmount currencyID="DKK">30000</com:ToBePaidTotalAmount>	FakturaTotal
</com:LegalTotals>	
<com:InvoiceLine>	
<com:ID>45</com:ID>	FakturaLinjeNr
<com:InvoicedQuantity unitCode="Stk" unitCodeListAgencyID="n/a">1000</com:InvoicedQuantity>	AntalEnhederFaktureret
<com:LineExtensionAmount currencyID="DKK">560.00</com:LineExtensionAmount>	LinjeBeløb
<com:ReferencedOrderLine>	
<com:BuyersID>656544</com:BuyersID>	KøbsOrdreNummer
<com:SellersID>4223222</com:SellersID>	SalgsOrdreNummer
<com:Item>	
<com:ID>434333</com:ID>	KundeVareNummer
<com:Description>Blyanter - kasse m. 10 stk</com:Description>	KundeVareNavn
<com:BasePrice>	
<com:PriceAmount currencyID="DKK">100</com:PriceAmount>	EnhedsPris
</com:BasePrice>	
</com:Item>	
<com:DeliveryRequirement>	

<com:ID>Deliverydate</com:ID>	LeveranceKrav
<com:DeliverySchedule>	
<com:ID>2</com:ID>	LeveringsDatoTypeIdentifikation
<com:RequestedDeliveryDateTime>2003-07-07T13:24:55+01:00</com:RequestedDeliveryDateTime>	LeveringsDato
</com:DeliverySchedule>	
</com:DeliveryRequirement>	
<com:AllowanceCharge>	
<com:ID>Afgift</com:ID>	KundeGebyrKategori
<com:ChargeIndicator>true</com:ChargeIndicator>	KundeGebyrKategoriIndikering
<com:MultiplierReasonCode>234</com:MultiplierReasonCode>	KundeGebyrKategoriÅrsag
<com:MultiplierFactorQuantity unitCode="promille" unitCodeListAgencyID="n/a">5</com:MultiplierFactorQuantity>	KundeGebyrKategoriKvantitet
<com:AllowanceChargeAmount currencyID="DKK">300</com:AllowanceChargeAmount>	KundeGebyrKategoriBeløb
<com:BuyersReferenceID>4544-6655</com:BuyersReferenceID>	KundeGebyrKategoriFinanskonto
</com:AllowanceCharge>	
</com:ReferencedOrderLine>	
<com:AllowanceCharge>	
<com:ID>Gebyr</com:ID>	FakturaUdstederGebyrKategori
<com:ChargeIndicator>true</com:ChargeIndicator>	FakturaUdstederGebyrKategoriIndikering
<com:MultiplierReasonCode>456</com:MultiplierReasonCode>	FakturaUdstederGebyrKategoriÅrsag
<com:MultiplierFactorQuantity unitCode="promille" unitCodeListAgencyID="n/a">34</com:MultiplierFactorQuantity>	FakturaUdstederGebyrKategoriKvantitet
<com:AllowanceChargeAmount currencyID="DKK">300</com:AllowanceChargeAmount>	FakturaUdstederGebyrKategoriBeløb
<com:BuyersReferenceID>4354-77666</com:BuyersReferenceID>	FakturaUdstederGebyrKategoriFinanskonto
</com:AllowanceCharge>	
<com:Item>	
<com:ID schemeID="n/a">434333</com:ID>	FakturaUdstederVareNr

<com:Description>Blyanter - kasse m. 10 stk</com:Description>	FakturaUdstederVare-Navn
<com:BasePrice>	
<com:PriceAmount currencyID="DKK">100</com:PriceAmount>	EnhedsPris
</com:BasePrice>	
</com:Item>	
<com:BasePrice>	
<com:PriceAmount currencyID="DKK">100</com:PriceAmount>	EnhedsPris
</com:BasePrice>	
</com:InvoiceLine>	
</Invoice>	

## 5 Invoice opbygning

### 5.1 Invoice



### Kodeeksempel

I kodeeksempler anvendes et foranstillet ”+” til at indikere, at elementet er en kompleks type (klasse), som selv indeholder elementer.

```

<Invoice {namespace-erklæringer her}
  <com:ID>200500001</com:ID>
  <com:IssueDate>2005-01-01</com:IssueDate>
  <com:TypeCode>PIP</com:TypeCode>
  <main:InvoiceCurrencyCode>DKK</main:InvoiceCurrencyCode>
  <com:Note>I forbindelse med status ...på alle ordrer.</com:Note>
  <main:EncodedDocument agencyID="xxx">R01GODlhBwADA</main:Encoded
  Document>
  <com:BuyersReferenceID schemeID="EAN">5790987654321</com:BuyersReferenceID>
  +<com:ReferencedOrder>
  +<com:BuyerParty>
  +<com:DestinationParty>
  +<com:SellerParty>
  +<com:PaymentMeans>
  +<com:PaymentTerms>
  +<com:AllowanceCharge>
  +<com:TaxTotal>
  +<com:LegalTotals>
  +<com:InvoiceLine>
  +<com:ValidatedSignature>
  +<com:ExtensibleContent>
</Invoice>

```

Klasser i klassen Invoice
ReferencedOrder
BuyerParty
DestinationParty
SellerParty
PaymentMeans
PaymentTerms
AllowanceChange
TaxTotal
LegalTotals
InvoiceLine
ValidatedSignature
Extensible Content

<b>Felter i klassen Invoice</b>				
<b>UK-felt navn</b>	<b>DK-felt navn</b>	<b>Felttype</b>	<b>Feltformat</b>	<b>Kategori</b>
ID	FakturaNr	Identifier	Frit format	Obligatorisk/Læs Ind-Obligatorisk
IssueDate	FakturaDato	Date	DS/ ISO8601:2001	Obligatorisk/Læs Ind-Obligatorisk
TypeCode	FakturaType	Code	Se udfaldsrum	Obligatorisk/Læs Ind-Obligatorisk
InvoiceCurrency-Code	FakturaValuta-Kode	Code	DS/ ISO4217:2002	Obligatorisk
Note	FakturaNote	Text	Se udfaldsrum	Frivillig
EncodedDocument	FakturaTIFF	base64 Binary	Se udfaldsrum	Aftalt/Læs IndObligatorisk
BuyersReferenceID	RegningsModtagerID	Identifier	EAN-lokationsnummer	Obligatorisk/Læs Ind Obligatorisk

<b>Forklaring af felter</b>		
<b>DK-felt navn</b>	<b>Beskrivelse</b>	<b>Udfaldsrum</b>
FakturaNr	Fakturaudsteders faktura eller kreditnota nummer	Frit format
FakturaDato	Fakturaudsteders datering af fakturaen. F.eks. vil datoen: den 1. februar 2005 skrives: 2005-02-01.	YYYY-MM-DD
FakturaType	<p>"PIE" angiver en elektronisk regning (PI Elektronisk)</p> <p>"PCM" angiver en elektronisk kreditnota. Når fakturatype = PCM, vil en positiv fakturatotal mindske saldo i fakturaudsteders favør.</p> <p>"PIP" angiver en papirbaseret regning (PI Papirbaseret).</p> <p>"PCP" angiver en papirbaseret kreditnota. Når fakturatype = PCP, vil en positiv fakturatotal mindske saldo i fakturaudsteders favør.</p> <p>Når fakturatype = PIP eller PCP er OIOXML-meddelelsen ikke en elektronisk regning, men en elektronisk meddelelse som, sammen med en TIFF-fil, beskriver en papirbaseret regning. En PIP eller en PCP meddelelse skal indeholde en fakturalinje med indholdet "null" eller "0" i henholdsvis alle obligatoriske tekst- og numeriske felter.</p>	<p>PIE, PCM, PIP, PCP</p> <p>I forbindelse med test, som IKKE må bogføres, kan følgende værdier anvendes:</p> <p>PIETEST, PCM-TEST, PIPTEST og PCPTTEST</p>
FakturaValutaKode	Angiver hvilken valuta fakturabeløb er angivet i.	F.eks. "DKK" for danske kroner eller "EUR" for Euro.
FakturaNote	Fritekst felt fra leverandøren på fakturaniveau. For at bevare linjeskift og formatering bør CDATA-konstruktionen anvendes	Frit format
FakturaTIFF	Base64 kodet TIFF-billede af den fysiske regning/kreditnota. Attributten agencyID udfyldes med det ID som "Læs Ind" bureauet har fået tildelt.	Base64Binary
RegningsModtagerID	<p>EAN-lokationsnummer som entydigt identificerer købers faktureringsadresse.</p> <p>Den offentlige myndighed skal ved afgivelse af ordre eller rekvisition oplyse et EAN-lokationsnummer, som entydigt identificerer købers faktureringsadresse (RegningsModtagerIdentifikation).</p> <p>Jævnfør Lov om Offentlige Betalinger og tilhørende bekendtgørelse er køber berettiget til at tilbageholde betaling, indtil den oplyste RegningsModtagerIdentifikation fremgår af fakturaen.</p>	13 cifre. I DK er de tre første cifre "579".

### 5.2 Invoice → ReferencedOrder

Ved fakturering af en offentlig myndighed skal ReferencedOrder klassen forekomme **netop én gang**.

#### Kodeeksempel

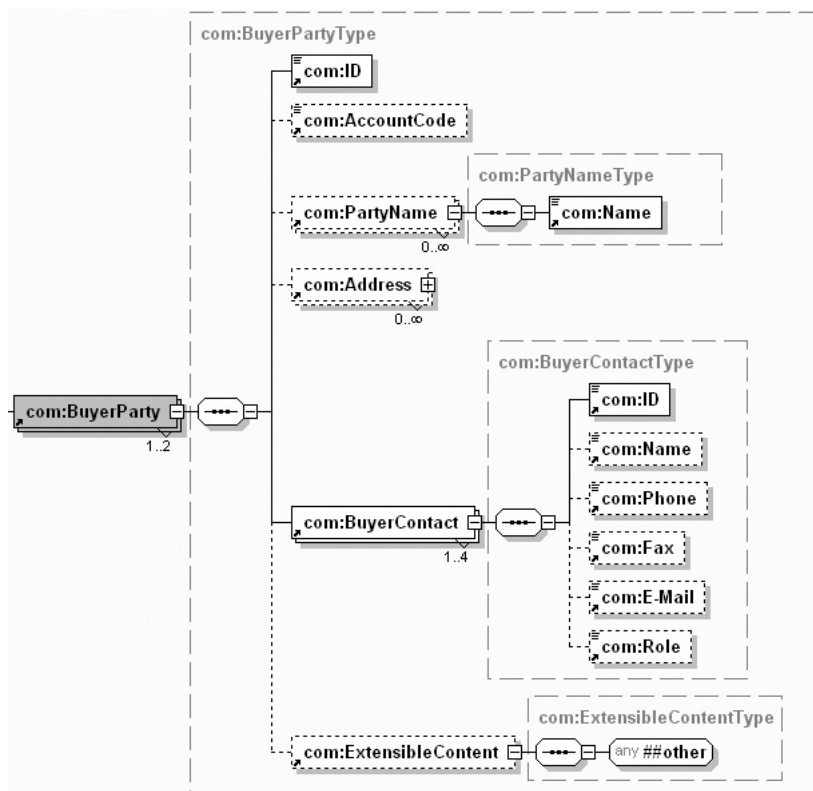
```
<com:ReferencedOrder>
  <com:BuyersOrderID>M-147-B</com:BuyersOrderID>
  <com:SellersOrderID>765476</com:SellersOrderID>
  <com:IssueDate>2003-07-02</com:IssueDate>
</com:ReferencedOrder>
```

Klasser i klassen ReferencedOrder
Ingen

Felter i klassen ReferencedOrder				
UK-felt navn	DK-felt navn	Felttype	Feltformat	Kategori
BuyersOrderID	KøbsOrdreNummer	Identifier	Se udfaldsrum	Obligatorisk/Læs Ind-Obligatorisk
SellersOrderID	SalgsOrdreNummer	Identifier	Se udfaldsrum	Frivillig
IssueDate	OrdreDato	Date	DS/ISO8601:2001	Obligatorisk

<b>Forklaring af felter</b>		
<b>DK-felt navn</b>	<b>Beskrivelse</b>	<b>Udfaldsrum</b>
KøbsOrdreNummer	<p>Købers ordre- eller rekvisitionsnummer.</p> <p>Den offentlige myndighed skal, ved afgivelse af ordre eller rekvisition oplyse et ordre eller rekvisitionsnummer (KøbsOrdreNummer).</p> <p>Jævnfør Lov om Offentlige Betalinger og tilhørende bekendtgørelse, er køber berettiget til at tilbageholde betaling indtil det oplyste KøbsOrdreNummer fremgår af fakturaen.</p> <p>Håndtering af samlefaktura er frivillig, men kan aftales parterne imellem. Såfremt fakturaen opkræver betaling for flere rekvisitions- og/eller ordrenumre, skal dette ved "PIE" angives på fakturalinjeniveau. I dette tilfælde er udfaldsrummet på fakturahovedniveau konstant: "Linjespecificeret"</p> <p>Evt. flere ordre- og/eller rekvisitionsnumre ved "PIP" samlefaktura.</p>	Frit format eller "Linjespecificeret" eller "n/a" hvis værdien ikke eksisterer
SalgsOrdreNummer	<p>Fakturaudsteders ordre- eller ordrebekræftelsesnummer.</p> <p>Håndtering af samlefaktura er frivillig, men kan aftales parter imellem. Såfremt fakturaen opkræver betaling for flere ordre- og/eller ordrebekræftelsesnumre, skal dette ved "PIE" angives på fakturalinjeniveau. I dette tilfælde er udfaldsrummet på fakturahovedniveau konstant: "Linjespecificeret"</p>	Frit format eller "Linjespecificeret".
OrdreDato	<p>Angiver efter aftale mellem parterne datering af enten købs- eller salgsordren.</p> <p>F.eks. vil datoen: den 1. februar 2005 skrives: 2005-02-01.</p>	YYYY-MM-DD eller "0001-01-01" ved "PIP" eller "PCP".

### 5.3 Invoice → BuyerParty



Ved fakturering af en offentlig myndighed skal BuyerParty klassen forekomme **1 gang** og kan maksimalt forekomme **2 gange**. Formålet med at lade klassen forekomme 2 gange er at give mulighed for at angive en juridisk adresse og kontaktperson som supplement til faktureringsadressen. Om BuyerParty er ”juridisk” eller ”fakturerings” styres med AdresseTypeID på adressen.

#### Kodeeksempel

```

<com:BuyerParty>
  <com:ID schemeID="CVR">56668519</com:ID>
  <com:AccountCode>45654455</com:AccountCode>
  +<com:PartyName>
  +<com:Address>
  +<com:BuyerContact>
  +<com:ExtensibleContent>
</com:BuyerParty>
  
```

Klasser i klassen BuyerParty
PartyName
Address
BuyerContact
ExtensibleContent

Felter i klassen BuyerParty				
UK-felt navn	DK-felt navn	Felttype	Feltformat	Kategori
ID	KundeIdentifikation	Identifier	Se udfaldsrum	Betinget
AccountCode	DimensionsKontoStreng	Identifier	Se udfaldsrum	Betinget

Forklaring af felter		
DK-felt navn	Beskrivelse	Udfaldsrum
KundeIdentifikation	<p>Entydig identifikation af kunden i form af CVR-nummer, SE-nummer eller anden identifikation. Ved salg til et andet EU-land skal købers CVR-nummer angives.</p> <p>Attributten schemeID benyttes til at angive typen af indhold i elementet. Attributten skal antage værdierne henholdsvis "CVR" for et CVR-nummer og "SE" for et SE-nummer, "P" for P-nummer, "EAN" for EAN-lokationsnummer, "DUNS" for DUNS-nummer, "Telefon" for telefonnummer. Ved lokale (systemafhængige nøgler) kan ejeren af nøglen identificeres med et domænenavn (f.eks. itst.dk/xx) eller anden entydig identifikation. Ved "Læs Ind" meddelelser skal feltet indeholde "0" og schemeID attributten sættes til "n/a".</p>	En entydig identifikation eller "0" ved "PIP" eller "PCP" ..
DimensionsKontoStreng	<p>DimensionsKontoStreng</p> <p>Såfremt køber har opgivet en DimensionsKontoStreng i forbindelse med afgivelse af rekvisition eller ordre, er køber, jævnfør Lov om Offentlige Betalinger og tilhørende bekendtgørelse, berettiget til at tilbageholde betaling, indtil den oplyste DimensionsKontoStreng fremgår af fakturaen.</p> <p>Anvendelse af dette felt er betinget af, at køber har opgivet en DimensionsKontoStreng.</p> <p>Såfremt de enkelte fakturalinjer skal bogføres med forskellige DimensionsKontoStreng, skal dette ved "PIE" angives på fakturalinjeniveau. I dette tilfælde er udfaldsrummet på fakturahovedniveau konstant: "Linjespecificeret"</p>	Frit format eller "Linjespecificeret"

**5.4 Invoice → BuyerParty → PartyName**

Ved fakturering af en offentlig myndighed kan klassen PartyName forekomme **netop én gang** .

**Kodeeksempel**

```
<com:PartyName>
  <com:Name>IT- og Telestyrelsen</com:Name>
</com:PartyName>
```

**Klasser i klassen PartyName**

Ingen

**Felter i klassen PartyName**

UK-felt navn	DK-felt navn	Felttype	Feltformat	Kategori
Name	KundeNavn	Name	Frit format	Obligatorisk

**Forklaring af felter**

DK-felt navn	Beskrivelse	Udfaldsrum
KundeNavn	Købers firmanavn i fakturaudsteders kunderegister	Frit format

**5.5 Invoice → BuyerParty → Address**

Ved fakturering af en offentlig myndighed kan klassen Address forekomme **netop én gang**.

**Kodeeksempel**

```
<com:Address>
  <com:ID>Fakturering</com:ID>
  <com:Street>Bredgade</com:Street>
  <com:AdditionalStreet></com:AdditionalStreet>
  <com:HouseNumber>40</com:HouseNumber>
  <com:InhouseMail>3. sal</com:InhouseMail>
  <com:CityName>København K.</com:CityName>
  <com:PostalZone>1260</com:PostalZone>
  +<com:Country>
</com:Address>
```

**Klasser i klassen Address**

Country
---------

**Felter i klassen Address**

UK-felt navn	DK-felt navn	Felttype	Feltformat	Kategori
ID	KundeAdresseTypeID	Identificier	Frit format	Obligatorisk
Street	KundeVejNavn	Text	Frit format	Obligatorisk
AdditionalStreet	KundeEkstraVejNavn	Text	Frit format	Aftales
HouseNumber	KundeHusNr	Text	Frit format	Obligatorisk
InHouseMail	KundeDueslag	Name	Frit format	Aftales
CityName	KundeByNavn	Name	Frit format	Obligatorisk
PostalZone	KundePostNr	Text	Se udfaldsrum	Obligatorisk

<b>Forklaring af felter</b>		
<b>DK-felt navn</b>	<b>Beskrivelse</b>	<b>Udfaldsrum</b>
KundeAdresseTypeID	Identifikation af typen af adresse. Kan antage værdierne "Fakturering" og "Juridisk"	"Fakturering" og "Juridisk"
KundeVejNavn	Købers vejnavn af typen KundeAdresseTypeID i fakturaudsteders kunderegister	Alle danske vejnavne
KundeEkstraVejNavn	Ekstra linje i købers vejnavn af typen KundeAdresseTypeID i fakturaudsteders kunderegister	Alle danske vejnavne
KundeHusNr	Købers husnummer af typen KundeAdresseTypeID i fakturaudsteders kunderegister	Frit format
KundeDueslag	Købers etage-, afdelingsangivelse e.lign. i fakturaudsteders kunderegister	Frit format
KundeByNavn	Købers bynavn af typen KundeAdresseTypeID i fakturaudsteders kunderegister.	Alle danske bynavne
KundePostNr	Købers postnummer af typen KundeAdresseTypeID i fakturaudsteders kunderegister	Alle danske postnumre

**5.6 Invoice → BuyerParty → Address → Country**

Ved fakturering af en offentlig myndighed skal klassen Country forekomme **netop én gang**, i klassen BuyerParty → Address.

**Kodeeksempel**

```
<com:Country>
  <com:Code>DK</com:Code>
</com:Country>
```

**Klasser i klassen Country**

Ingen

**Felter i klassen Country**

UK-felt navn	DK-felt navn	Felttype	Feltformat	Kategori
Code	KundeLandeKode	Code	ISO 3166-1	Obligatorisk

**Forklaring af felter**

DK-felt navn	Beskrivelse	Udfaldsrum
KundeLandeKode	Adressens landekode i fakturaudsteders kunderegister	2 alfanumeriske tegn, f.eks. "DK" for Danmark

### 5.7 Invoice → BuyerParty → BuyerContact

Ved fakturering af en offentlig myndighed skal BuyerContact klassen forekomme **1 gang**, og kan forekomme op til **4 gange**, i klassen Invoice/BuyerParty.

Værdien - "Indkøbsansvarlig", "Bogholder", "Budgetansvarlig" eller "Rekvirent" af elementet/feltet "Role"/"KundeReferenceRolle" vil være bestemmende for, om den enkelte kontaktperson/forekomst af klassen BuyerContact er en indkøbsansvarlig, bogholder, disponent/budgetansvarlig eller en rekvirent.

#### Kodeeksempel

```
<com:BuyerContact>
  <com:ID> hj@itst.dk</com:ID>
  <com:Name>Hans Jensen</com:Name>
  <com:Phone>33456545</com:Phone>
  <com:Fax>33456550</com:Fax>
  <com:E-Mail>hj@itst.dk</com:E-Mail>
  <com:Role>Rekvirent</com:Role>
</com:BuyerContact>
```

#### Klasser i klassen BuyerContact

Ingen

Felter i klassen BuyerContact				
UK-felt navn	DK-felt navn	Felttype	Feltformat	Kategori
ID	KundeReferenceID	Identificer	Frit format	Obligatorisk/Læs Ind Obligatorisk
Name	KundeReferenceNavn	Name	Frit format	Aftales
Phone	KundeReferenceTelefonNr	Text	Frit format	Aftales
Fax	KundeReferenceFaxNr	Text	Frit format	Aftales
E-Mail	KundeReferenceE-Mail	Text	SMTP-adresse	Aftales
Role	KundeReferenceRolle	Code	Se udfaldsrum	Aftales

<b>Forklaring af felter</b>		
<b>DK-felt navn</b>	<b>Beskrivelse</b>	<b>Udfaldsrum</b>
KundeReferenceID	Identifikation af kundens referenceperson. Den offentlige myndighed skal ved afgivelse af ordre eller rekvisition oplyse en kundereference (KundeReferenceIdentifikation). Jævnfør Lov om Offentlige Betalinger og tilhørende bekendtgørelse er køber berettiget til at tilbageholde betaling, indtil den oplyste KundeReferenceIdentifikation fremgår af fakturaen.	Frit format eller "n/a" hvis andet ikke eksisterer
KundeReferenceNavn	Navn på kundens referenceperson	Frit format
KundeReferenceTelefonNr	Direkte telefonnummer til kundens referenceperson	Telefonnr. prefikset med "+{landekode}{mellemrum}". F.eks. "+45 83432838"
KundeReferenceFaxNr	Direkte fax-nummer til kundens referenceperson	Faxnumre prefikset med "+{landekode}{mellemrum}". F.eks. "+45 83432838"
KundeReferenceE-Mail	SMTP-adresse på kundens referenceperson. Format eksempel ("gåseøjne" udelades): "hj@itst.dk"	Alle SMTP-adresser
KundeReferenceRolle	Identifikation af kundereferencens rolle. Værdien "Budgetansvarlig" er synonymt med "Disponent". Værdien "Rekvirent" er synonymt med "Den ansatte med behovet".	"Indkøbsansvarlig", "Bogholder", "Budgetansvarlig" eller "Rekvirent"

---

### 5.8 Invoice → BuyerParty → ExtensibleContent

Klassen ExtensibleContent kan optræde **maksimalt 1 gang**. Klassen bruges til at lave udvidelser til OIOXML elektronisk regning, som kan aftales mellem 2 eller flere parter. Klassen skal, hvis den anvendes, indeholde mindst et element men må ikke indeholde elementer, der indgår i com-namespacet. Indholdet i ExtensibleContent vil blive ignoreret af en validator, der understøtter W3C XML-Schema.

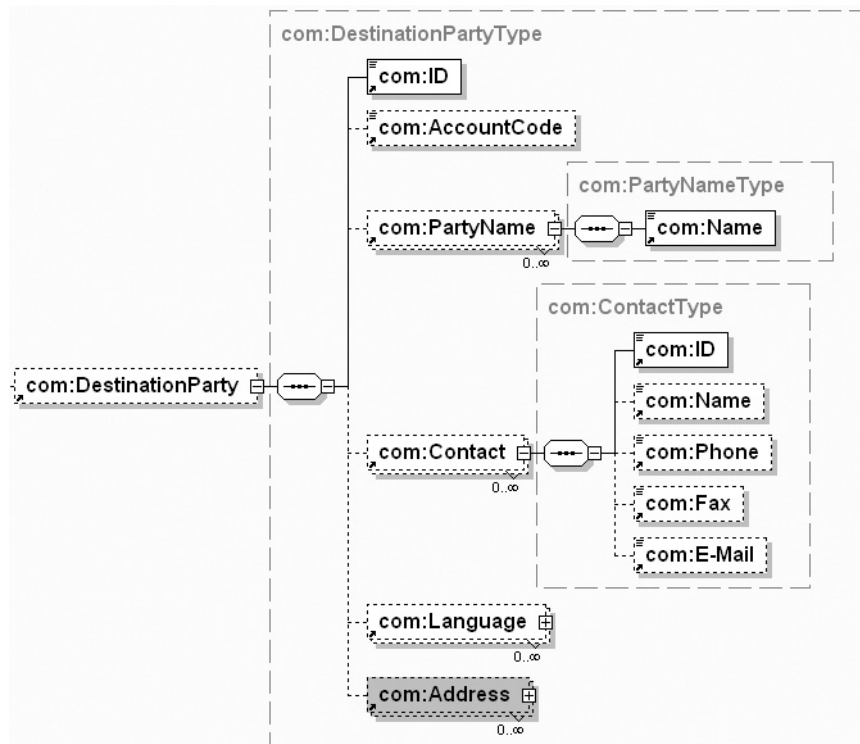
#### Kodeeksempel

```
<com:ExtensibleContent>
  <h:p>Her er tilføjet xhtml opmærkning. Når ExtensibleContent elementet benyttes, skal det in-
  deholde mindst et element udenfor com namespaces.</h:p>
</com:ExtensibleContent>
```

Klasser i klassen ExtensibleContent
-------------------------------------

Aftales
---------

## 5.9 Invoice → DestinationParty



Ved fakturering af en offentlig myndighed kan klassen DestinationParty optræde ***maksimalt 1 gang*** pr. forekomst af klassen Invoice. Den angivne DestinationParty gælder hele regningen. Såfremt individuelle fakturalinjer leveres til andre destinationer, angives dette i DestinationParty under ReferencedOrderLine.

## Kodeeksempel

```

<com:DestinationParty>
  <com:ID schemeID="CVR">56668519</com:ID>
  +<com:PartyName>
  +<com:Contact>
  +<com:Language>
  +<com:Address>
</com:DestinationParty>
  
```

Klasser i klassen DestinationParty
PartyName
Contact
Language
Address

<b>Felter i klassen DestinationParty</b>				
<b>UK-felt navn</b>	<b>DK-felt navn</b>	<b>Felttype</b>	<b>Feltformat</b>	<b>Kategori</b>
ID	KundeLeveringsI- dentifikation	Identifier	Se udfaldsrum	Aftales
AccountCode		Identifier	Frit format	Aftales

<b>Forklaring af felter</b>		
<b>DK-felt navn</b>	<b>Beskrivelse</b>	<b>Udfaldsrum</b>
KundeLeveringsI- dentifikation	Entydig identifikation af kunden i form af CVR-nummer, SE-nummer eller anden identifikation. Ved salg til et andet EU-land skal købers CVR-nummer angives. Attributten schemeID benyttes til at angive typen af indhold i elementet. Attributten skal antage værdierne henholdsvis "CVR" for et CVR-nummer og "SE" for et SE-nummer, "P" for P-nummer, "EAN" for EAN-lokationsnummer, "DUNS" for DUNS-nummer, "Telefon" for telefonnummer, "CPR" for CPR-nummer. Ved lokale (systemafhængige nøgler) kan ejeren af nøglen identificeres med et domænenavn (f.eks. itst.dk/xx) eller anden entydig identifikation. Ved "Læs Ind" meddelelser skal feltet indeholde "0" og schemeID attributten sættes til "n/a".	En entydig identifikation
AccountCode	Redundant kontostreng, som allerede findes på BuyerParty. Element behøver ikke at optræde.	Frit format

**5.10 Invoice → DestinationParty → PartyName**

Ved fakturering af en offentlig myndighed kan klassen PartyName optræde **maksimalt 1 gang** pr. forekomst af klassen Invoice /DestinationParty.

**Kodeeksempel**

```
<com:PartyName>
  <com:Name>ITST</com:Name>
</com:PartyName>
```

**Klasser i klassen PartyName**

Ingen
-------

**Felter i klassen PartyName**

UK-felt navn	DK-felt navn	Felttype	Feltformat	Kategori
Name	KundeNavn	Name	Frit format	Aftales

**Forklaring af felter**

DK-felt navn	Beskrivelse	Udfaldsrum
KundeNavn	Leverancemodtagers firmanavn i fakturaudsteders kunde-register	Frit format

**5.11 Invoice → DestinationParty → Contact**

Ved fakturering af en offentlig myndighed kan klassen Contact optræde **maksimalt 1 gang** pr. forekomst af klassen Invoice /DestinationParty.

**Kodeeksempel**

```
<com:Contact>
  <com:ID>hj@itst.dk</com:ID>
  <com:Name>Hans Jensen</com:Name>
  <com:Phone>33456545</com:Phone>
  <com:Fax>33456550</com:Fax>
  <com:E-Mail>hj@itst.dk</com:E-Mail>
</com:Contact>
```

Klasser i klassen Contact
Ingen

Felter i klassen Contact				
UK-felt navn	DK-felt navn	Felttype	Feltformat	Kategori
ID	KundeReferenceIdentifikation	Identifier	Frit format	Aftales
Name	KundeReferenceNavn	Name	Frit format	Aftales
Phone	KundeReferenceTelefonNr	Text	Frit format	Aftales
Fax	KundeReferenceFaxNr	Text	Frit format	Aftales
E-Mail	KundeReferenceEMail	Text	SMTP-adresse	Aftales

Forklaring af felter		
DK-felt navn	Beskrivelse	Udfaldsrum
KundeReferenceIdentifikation	Identifikation af leverancemodtagers referenceperson	Frit format
KundeReferenceNavn	Navn på leverancemodtagers referenceperson	Frit format
KundeReferenceTelefonNr	Direkte telefonnummer til leverancemodtagers referenceperson	Telefonnr. prefixet med "+{telefon-landekode} {mellemrum}". F.eks. "+45 83432838"
KundeReferenceFaxNr	Direkte fax-nummer til leverancemodtagers referenceperson	Faxnumre prefixet med "+{telefon-landekode} {mellemrum}". F.eks. "+45 83432838"
KundeReferenceEMail	SMTP-adresse på leverancemodtagers referenceperson. Format eksempel ("gåseøjne" udelades): "nn@itst.dk"	Alle SMTP-adresser

**5.12 Invoice → DestinationParty → Language**

Ved fakturering af en offentlig myndighed kan klassen Language optræde ***maksimalt 1 gang*** pr. forekomst af klassen Invoice/DestinationParty.

**Kodeeksempel**

```
<com:Language>
  <com:ID>da</com:ID>
</com:Language>
```

**Klasser i klassen Language**

Ingen

**Felter i klassen Language**

UK-felt navn	DK-felt navn	Felttype	Feltformat	Kategori
ID	KundeSprog	Identifier	DS/ISO 639-1:2002	Aftales

**Forklaring af felter**

DK-felt navn	Beskrivelse	Udfaldsrum
KundeSprog	Leverancemodtagers foretrukne sprog	F.eks. "en" for engelsk, eller "da" for dansk.

**5.13 Invoice → DestinationParty → Address**

Ved fakturering af en offentlig myndighed kan klassen Address optræde **maksimalt 1 gang** pr. forekomst af klassen Invoice/DestinationParty.

**Kodeeksempel**

```
<com:Address>
  <com:ID>454333</com:ID>
  <com:Street>Bredgade</com:Street>
  <com:AdditionalStreet/>
  <com:HouseNumber>40</com:HouseNumber>
  <com:InhouseMail>3. sal</com:InhouseMail>
  <com:CityName>København K</com:CityName>
  <com:PostalZone>1260</com:PostalZone>
  +<com:Country>
</com:Address>
```

Klasser i klassen Address
Country

Felter i klassen Address				
UK-felt navn	DK-felt navn	Felttype	Feltformat	Kategori
ID	KundeLeveringsAdresseID	Identificer	Frit format	Aftales
Street	KundeLeveringsVejNavn	Text	Frit format	Aftales
Additional-Street	KundeLeveringsEkstraVejNavn	Text	Frit format	Aftales
HouseNumber	KundeLeveringsHusNr	Text	Frit format	Aftales
InHouseMail	KundeLeveringsDueslag	Text	Frit format	Aftales
CityName	KundeLeveringsByNavn	Name	Frit format	Aftales
PostalZone	KundeLeveringsPostNr	Text	Se udfaldsrum	Aftales

<b>Forklaring af felter</b>		
<b>DK-felt navn</b>	<b>Beskrivelse</b>	<b>Udfaldsrum</b>
KundeLeveringsAdresseID	Identifikation af leverancemodtagers leveringsadresse i fakturaudsteders kunderegister	Frit format
KundeLeveringsVejNavn	Leverancemodtagers leveringsvejnavn i fakturaudsteders kunderegister	Frit format
KundeLeveringsEkstraVejNavn	Ekstra linje i leverancemodtagers leveringsvejnavn i fakturaudsteders kunderegister	Frit format
KundeLeveringsHusNr	Leverancemodtagers leveringshusnummer i fakturaudsteders kunderegister	Frit format
KundeLeveringsDueslag	Leverancemodtagers etage-, afdelingsangivelse e.lign.	Frit format
KundeLeveringsByNavn	Leverancemodtagers leveringsbynavn i fakturaudsteders kunderegister	Frit format
KundeLeveringsPostNr	Leverancemodtagers leveringspostnummer i fakturaudsteders kunderegister	4 numeriske cifre ved danske postnumre, ellers frit format

**5.14 Invoice → DestinationParty → Address → Country**

Ved fakturering af en offentlig myndighed kan klassen Country optræde **maksimalt 1 gang** pr. forekomst af klassen Invoice/DestinationParty/Address.

**Kodeeksempel**

```
<com:Country>
  <com:Code>DK</com:Code>
</com:Country>
```

**Klasser i klassen Country**

Ingen
-------

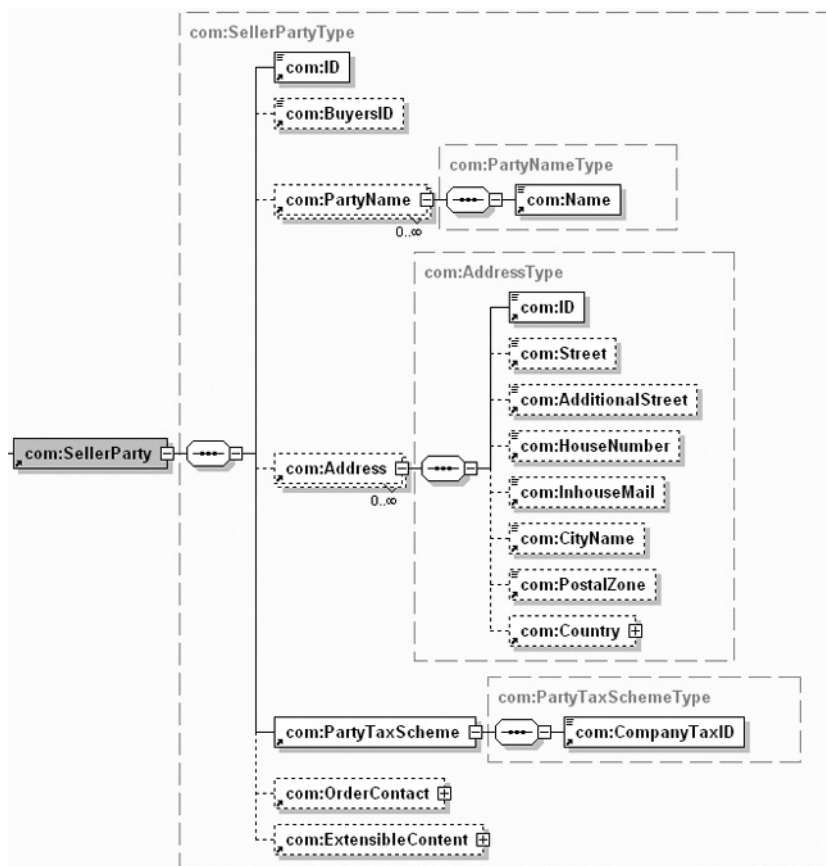
**Felter i klassen Country**

UK-felt navn	DK-felt navn	Felttype	Feltformat	Kategori
Code	KundeLeveringsLandeKode	Code	ISO 3166-1	Aftales

**Forklaring af felter**

DK-felt navn	Beskrivelse	Udfaldsrum
KundeLeveringsLandeKode	Leverancemodtagers leveringslandekode i fakturaudsteders kunderegister	2 alfanumeriske tegn, f.eks. "DK" for Danmark

## 5.15 Invoice → SellerParty



Ved fakturering af en offentlig myndighed skal klassen SellerParty optræde netop 1 gang i klassen Invoice.

## Kodeeksempel

```
<com:SellerParty>
  <com:ID schemeID="CVR">26666668</com:ID>
  <com:BuyersID>5453345444</com:BuyersID>
  +<com:PartyName>
  +<com:Address>
  +<com:PartyTaxScheme>
  +<com:OrderContact>
  +<com:ExtensibleContent>
</com:SellerParty>
```

Klasser i klassen SellerParty
PartyName
Address
PartyTaxScheme
OrderContact

Felter i klassen SellerParty				
UK-felt- navn	DK-felt- navn	Felttype	Feltformat	Kategori
ID	FakturaUdstederIdentifikation	Identifi- er	8 numeri- ske cifre	Obligatorisk/Læs Ind Oblig- atorisk
BuyersID	KreditorIdentifikation	Identifi- er	Frit format	Aftales

Forklaring af felter		
DK-felt- navn	Beskrivelse	Udfaldsrum
FakturaUdstederIdentifikation	Entydig identifikation af FakturaUdsteder i form af CVR-nummer, SE-nummer eller anden identifikation. Ved salg til et andet EU-land skal købers CVR-nummer angives. Attributten schemeID benyttes til at angive typen af indhold i elementet. Attributten skal antage værdierne henholdsvis "CVR" for et CVR-nummer og "SE" for et SE-nummer, "P" for P-nummer, "EAN" for EAN-lokationsnummer, "DUNS" for DUNS-nummer, "Telefon" for telefonnummer. Ved lokale (systemafhængige nøgler) kan ejeren af nøglen identificeres med et domænenavn (f.eks. itst.dk/xx) eller anden entydig identifikation.	En entydig identifikation
KreditorIdentifikation	Fakturaudsteders kreditornummer i købers kreditorarkiv.	Frit format

**5.16 Invoice → SellerParty → PartyName**

Ved fakturering af en offentlig myndighed kan klassen PartyName optræde **maksimalt 1 gang** i klassen Invoice/SellerParty.

**Kodeeksempel**

```
<com:PartyName>
  <com:Name>PJ Unconstruction A/S</com:Name>
</com:PartyName>
```

**Klasser i klassen PartyName**

Ingen
-------

**Felter i klassen PartyName**

UK-felt navn	DK-felt navn	Felttype	Feltformat	Kategori
Name	FakturaUdstederNavn	Name	Frit format	Obligatorisk

**Forklaring af felter**

DK-felt navn	Beskrivelse	Udfaldsrum
FakturaUdstederNavn	Fakturaudsteders firmanavn	Frit format

**5.17 Invoice → SellerParty → Address**

Ved fakturering af en offentlig myndighed kan Addressklassen optræde ***maksimalt 2 gange*** i klassen Invoice/SellerParty.

Værdien "Vareafsendelse" eller "Betaling" af elementet/feltet "ID"/"FakturaUdstederAdresse-Identifikation" vil være bestemmende for, om den enkelte adresse/forekomst af klassen Address er en vareafsendelsesadresse eller en betalingsadresse.

**Kodeeksempel**

```
<com:Address>
  <com:ID>Vareafsendelse</com:ID>
  <com:Street>Jernbanegade</com:Street>
  <com:HouseNumber>875</com:HouseNumber>
  <com:CityName>Roskilde</com:CityName>
  <com:PostalZone>4000</com:PostalZone>
  +<com:Country>
</com:Address>
```

**Klasser i klassen Address**

Country

Felter i klassen Address				
UK-felt navn	DK-felt navn	Felttype	Feltformat	Kategori
ID	FakturaUdstederAdresseID	Identificer	Se udfaldsrum	Obligatorisk
Street	FakturaUdstederVejNavn	Text	Frit format	Obligatorisk
AdditionalStreet	FakturaUdstederEkstraVejNavn	Text	Frit format	Aftales
HouseNumber	FakturaUdstederHusNr	Text	Frit format	Obligatorisk
InHouseMail	FakturaUdstederDueslag	Name	Frit format	Aftales
CityName	FakturaUdstederByNavn	Name	Frit format	Obligatorisk
PostalZone	FakturaUdstederPostNr	Text	Frit format	Obligatorisk

<b>Forklaring af felter</b>		
<b>DK-felt navn</b>	<b>Beskrivelse</b>	<b>Udfaldsrum</b>
FakturaUdsteder-AdresseID	Identifikation af fakturaudsteders adressetype.	"Vareafsendelse" eller "Betaling"
FakturaUdstederVej-Navn	Fakturaudsteders vareafsendelsesvejnavn eller betalingsvejnavn afhængig af værdien i FakturaUdstederAdresseID	Frit format
FakturaUdsteder EkstraVejNavn	Ekstra linje i fakturaudsteders vareafsendelsesvejnavn eller betalingsvejnavn afhængig af værdien i FakturaUdstederAdresseID	Frit format
FakturaUdsteder-HusNr	Fakturaudsteders vareafsendeshusnummer eller betalingshusnummer afhængig af værdien i FakturaUdstederAdresseID	Frit format
FakturaUdstederDue-slag	Fakturaudsteders vareafsendelses- eller betalingsetage-, afdelingsangivelse e.lign. afhængig af værdien i FakturaUdstederAdresseID	Frit format
FakturaUdstederBy-Navn	Fakturaudsteders vareafsendelsesbynavn eller betalingsbynavn afhængig af værdien i FakturaUdstederAdresseID	Frit format
FakturaUdstederPost-Nr	Fakturaudsteders vareafsendelsespostnummer eller betalingspostnr afhængig af værdien i FakturaUdstederAdresseID	Frit format

**5.18 Invoice → SellerParty → Address → Country**

Ved fakturering af en offentlig myndighed kan klassen Country optræde ***maksimalt 1 gang*** pr. forekomst af klassen Invoice/SellerParty/Address.

Værdien "Vareafsendelse" eller "Betaling" af elementet/feltet "ID"/"FakturaUdstederAdresse-Identifikation" i klassen Invoice/SellerParty/Address vil være bestemmende for, om den enkelte landekode/forekomst af klassen Country er en vareafsendelseslandekode eller en betalingslandekode.

**Kodeeksempel**

```
<com:Country>
  <com:Code>DK-025</com:Code>
</com:Country>
```

**Klasser i klassen Country**

Country
---------

**Felter i klassen Country**

UK-felt navn	DK-felt navn	Felttype	Feltformat	Kategori
Code	FakturaUdstederLandeKode	Code	ISO 3166-2	Obligatorisk

**Forklaring af felter**

DK-felt navn	Beskrivelse	Udfaldsrum
FakturaUdstederLandeKode	Fakturaudsteders (1) vareafsendelses lande- og områdekode eller (2) betalings lande- og områdekode	F.eks. "DK-025" for et bestemt område i Danmark.

**5.19 Invoice → SellerParty → PartyTaxScheme**

Ved fakturering af en offentlig myndighed skal klassen PartyTaxScheme optræde **netop 1 gang** i klassen Invoice/SellerParty.

**Kodeeksempel**

```
<com:PartyTaxScheme>
  <com:CompanyTaxID schemeID="CVR">56668519</com:CompanyTaxID>
</com:PartyTaxScheme>
```

**Klasser i klassen PartyTaxScheme**

Ingen

**Felter i klassen PartyTaxScheme**

UK-felt navn	DK-felt navn	Felttype	Feltformat	Kategori
CompanyTaxID	FakturaUdstederCVR-Nummer	Identifier	Se udfaldsrum	Obligatorisk/ Læs Ind Obligatorisk

**Forklaring af felter**

DK-felt navn	Beskrivelse	Udfaldsrum
FakturaUdsteder-CVRNummer	Enten fakturaudsteders CVR-nummer, SE-nummer eller anden kode som kan bruges til opslag i NemKontoregistret. Attributten schemeID benyttes til at angive typen af indhold i elementet. Attributten skal antage værdierne henholdsvis "CVR" for et CVR-nummer og "SE" for et SE-nummer.	Alle danske SE- og CVR-numre

**5.21 Invoice → SellerParty → OrderContact**

Ved fakturering af en offentlig myndighed kan klassen OrderContact optræde **maksimalt 1 gang** i klassen Invoice/SellerParty.

**Kodeeksempel**

```
<com:OrderContact>
  <com:ID>ppt@pj-unconstruction.dk</com:ID>
  <com:Name>Peter Petersen</com:Name>
  <com:Phone>34546787</com:Phone>
  <com:Fax>23456566</com:Fax>
  <com:E-Mail>ppt@pj-unconstruction.dk</com:E-Mail>
</com:OrderContact>
```

**Klasser i klassen OrderContact**

Ingen

**Felter i klassen OrderContact**

UK-felt navn	DK-felt navn	Felttype	Feltformat	Kategori
ID	FakturaUdstederReferenceIdentifikation	Identificer	Frit format	Aftales
Name	FakturaUdstederReferenceNavn	Name	Frit format	Aftales
Phone	FakturaUdstederReferenceTelefonNr	Text	Frit format	Aftales
Fax	FakturaUdstederReferenceFaxNr	Text	Frit format	Aftales
E-Mail	FakturaUdstederReferenceEMail	Text	SMTP-adresse	Aftales

**Forklaring af felter**

DK-felt navn	Beskrivelse	Udfaldsrum
FakturaUdstederReferenceIdentifikation	Identifikation af fakturaudsteders referenceperson	Frit format
FakturaUdstederReferenceNavn	Navn på fakturaudsteders referenceperson	Frit format
FakturaUdstederReferenceTelefonNr	Direkte telefonnummer til fakturaudsteders referenceperson	Telefonnr. prefikset med "+{landekode} {mellemlum}" . F.eks. "+45 83432838"
FakturaUdstederReferenceFaxNr	Direkte faxnummer til fakturaudsteders referenceperson	Faxnumre prefikset med "+{landekode} {mellemlum}" . F.eks. "+45 83432838"
FakturaUdstederReferenceEMail	SMTP-adresse på fakturaudsteders referenceperson. Format eksempel ("gåseøjne" udelades): "ppt@pj-unconstruction.dk"	Alle SMTP-adresser

---

### 5.22 Invoice → SellerParty → ExtensibleContent

Klassen ExtensibleContent kan optræde **maksimalt 1 gang**. Klassen bruges til at lave udvidelser til OIOXML elektronisk regning, som kan aftales mellem 2 eller flere parter. Klassen skal, hvis den anvendes, indeholde mindst et element men må ikke indeholde elementer, der indgår i com-namespacet. Indholdet i ExtensibleContent vil blive ignoreret af en validator, der understøtter W3C XML-Schema.

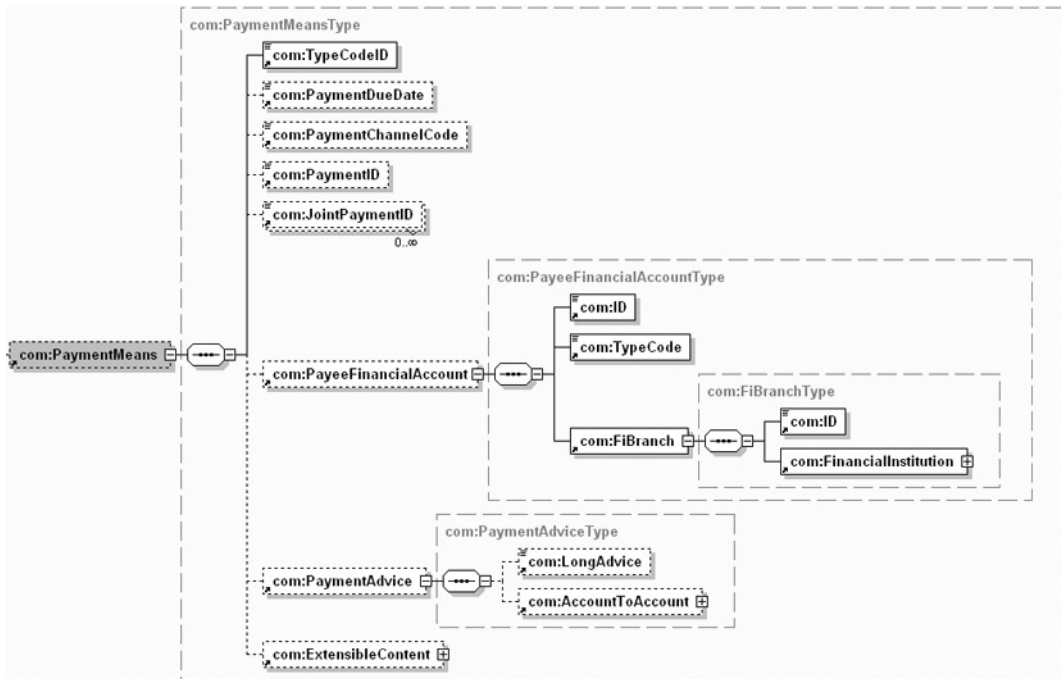
#### Kodeeksempel

```
<com:ExtensibleContent>  
  <h:p>Her er tilføjet xhtml opmærkning. Når ExtensibleContent elementet benyttes, skal det in-  
  deholde mindst et element udenfor com namespaces.</h:p>  
</com:ExtensibleContent>
```

Klasser i klassen ExtensibleContent
-------------------------------------

Aftales
---------

5.23 Invoice → PaymentMeans



Ved fakturering af en offentlig myndighed kan klassen PaymentMeans optræde **maksimalt 1 gang** i klassen Invoice.

**Kodeeksempel**

```

<com:PaymentMeans>
  <com:TypeCodeID>71</com:TypeCodeID>
  <com:PaymentDueDate>2004-09-01</com:PaymentDueDate>
  <com:PaymentChannelCode>INDBETALINGSKORT</com:PaymentChannelCode>
  <com:PaymentID>345543212345434</com:PaymentID>
  <com:JointPaymentID>64394569</com:JointPaymentID>
  +<com:PayeeFinancialAccount>
  +<io:PaymentAdvice>
  +<io:ExtensibleContent>
</com:PaymentMeans>
    
```

Klasser i klassen PaymentMeans
PayeeFinancialAccount
PaymentAdvice
ExtensibleContent

<b>Felter i klassen PaymentMeans</b>				
<b>UK-felt navn</b>	<b>DK-felt navn</b>	<b>Felttype</b>	<b>Feltformat</b>	<b>Kategori</b>
TypeCodeID	KortArtsKode	Identifier	Se udfaldsrum	Frivillig/Læs Ind Obligatorisk
PaymentDueDate	BetalingsDato	Date	DS/ ISO8601:2001	Frivillig/Læs Ind Obligatorisk
PaymentChannel-Code	BetalingsType	Code	Se udfaldsrum	Frivillig/Læs Ind Obligatorisk
PaymentID	BetalingsID	Identifier	Se udfaldsrum	Frivillig/Læs Ind Obligatorisk
JointPaymentID	Kreditornummer	Identifier	Se udfaldsrum	Frivillig/Læs Ind Obligatorisk

<b>Forklaring af felter</b>		
<b>DK-felt navn</b>	<b>Beskrivelse</b>	<b>Udfaldsrum</b>
KortArtsKode	Kortart på indbetalingskort. Hvis BetalingsType er "KONTOOVERFØRSEL" eller "DIRECT DEBET" er udfaldsrummet "null". Hvis BetalingsType er "INDBETALINGSKORT" skrives kortartkoden som specificeret i udfaldsrum.	"null", "04", "71", "73", eller "75"
BetalingsDato	Seneste rettidige dato for betaling af fakturaen. F.eks. vil datoen: den 1. februar 2005 skrives: 2005-02-01.	YYYY-MM-DD
BetalingsType	"KONTOOVERFØRSEL", "INDBETALINGSKORT", "NATIONAL CLEARING", eller "DIRECT DEBET" (Betalingservice/Leverandør-service)	"KONTOOVERFØRSEL", "INDBETALINGSKORT", "NATIONAL CLEARING", eller "DIRECT DEBET"
BetalingsID	OCR-reference fra indbetalingskort o.lign. kan også anvendes ved kontooverførsel	0, 15 eller 16 numeriske cifre, afhængig af kortartskoden
Kreditornummer	Kreditornummer. Reference til kreditorkartotek hos PBS.	8 cifre.

**5.24 Invoice → PaymentMeans → PayeeFinancialAccount**

Ved fakturering af en offentlig myndighed kan klassen PayeeFinancialAccount optræde **maksimalt 1 gang** i klassen Invoice/PaymentMeans.

**Kodeeksempel**

```
<com:PayeeFinancialAccount>
  <com:ID>65366333</com:ID>
  <com:TypeCode>FIK</com:TypeCode>
  +<com:FiBranch>
</com:PayeeFinancialAccount>
```

Klasser i klassen PayeeFinancialAccount
FiBranch

Felter i klassen PayeeFinancialAccount				
UK-felt navn	DK-felt navn	Felttype	Feltformat	Kategori
ID	Kontonummer	Identifier	Se udfaldsrum	Frivillig/Læs Ind Obligatorisk
TypeCode	Kontotype	Code	Se udfaldsrum	Frivillig

Forklaring af felter		
DK-felt navn	Beskrivelse	Udfaldsrum
Kontonummer	Sælgers kontonummer. Evt. registreringsnummer ved kontotype lig "BANK" hentes fra AfdelingsID under FiBranch.	Hvis kontotype er "BANK", anvendes dansk bankkontonummer der er 10 numeriske cifre. Internationalt kontonummer: Frit format
Kontotype	Hvilken kontotype har sælger opgivet	"BANK", "GIRO", "FIK", "BANKGIROT", "POSTGIROT", "IBAN", eller "null"

**5.25 Invoice → PaymentMeans → PayeeFinancialAccount → FiBranch**

Ved fakturering af en offentlig myndighed skal klassen FiBranch optræde **netop 1 gang** i klassen Invoice/PaymentMeans/PayeeFinancialAccount.

**Kodeeksempel**

```
<com:FiBranch>
  <com:ID>6666</com:ID>
  +<com:FinancialInstitution>
</com:FiBranch>
```

**Klasser i klassen FiBranch**

FinancialInstitution
----------------------

**Felter i klassen FiBranch**

UK-felt navn	DK-felt navn	Felttype	Feltformat	Kategori
ID	AfdelingsID	Identificer	Se udfaldsrum	Betinget

**Forklaring af felter**

DK-felt navn	Beskrivelse	Udfaldsrum
AfdelingsID	I Danmark: bankfilialens registreringsnummer, i Østrig og Tyskland: Bankleitzahl, i Canada: Payment ass., i USA: Chipscode, CHIPS participant id eller FedWire routing no, i England: Sortcode, og i Irland: Sort-code.	Dansk registreringsnr: 4 numeriske cifre  International identifikation: Frit format eller "null"

**5.26 Invoice → PaymentMeans → PayeeFinancialAccount → FiBranch → FinancialInstitution**

Ved fakturering af en offentlig myndighed skal klassen FinancialInstitution optræde **netop 1 gang** i klassen Invoice/PaymentMeans/PayeeFinancialAccount/FiBranch.

**Kodeeksempel**

```
<com:FinancialInstitution>
  <com:ID>DABADKKK</com:ID>
  <com:Name>Andelsbanken</com:Name>
</com:FinancialInstitution>
```

**Klasser i klassen FinancialInstitution**

Ingen

**Felter i klassen FinancialInstitution**

UK-felt navn	DK-felt navn	Felttype	Feltformat	Kategori
ID	BankID	Identifier	Frit format	Frivillig
Name	BankNavn	Name	Frit format	Frivillig

**Forklaring af felter**

DK-felt navn	Beskrivelse	Udfaldsrum
BankID	BIC = Bank identification code. Sælgers banks SWIFT adresse	"null" eller 8 (11) alfanumeriske tegn NB - Enkelte lande anvender 11 alfanumeriske tegn.
BankNavn	Navn på sælgers bank	Frit format

**5.27 Invoice → PaymentMeans → PaymentAdvice**

Ved fakturering af en offentlig myndighed kan klassen PaymentAdvice optræde **maksimalt 1 gang** i klassen Invoice/PaymentMeans.

**Kodeeksempel**

```
<com:PaymentAdvice>
  <com:LongAdvice><![CDATA[Lang advisering for kortart 75
  Linjeskift bevares vha. CDATA]]></com:LongAdvice>
  +<com:AccountToAccount>
</com:PaymentAdvice>
```

**Klasser i klassen PaymentAdvice**

AccountToAccount
------------------

**Felter i klassen PaymentAdvice**

UK-felt navn	DK-felt navn	Felttype	Feltformat	Attributter	Kategori
LongAdvice	LangAdvisering	Text	Se udfaldsrum	language	Frivillig

**Forklaring af felter**

DK-felt navn	Beskrivelse	Udfaldsrum
LangAdvisering	Lang advisering til brug for kortart 73 og 75. Mulighed for at angive en lang advisering. For at bevare linjeskift og formatering bør CDATA-konstruktionen anvendes.	41 linjer á 35 positioner

**5.28 Invoice → PaymentMeans → PaymentAdvice → AccountToAccount**

Ved fakturering af en offentlig myndighed kan klassen AccountToAccount optræde **maksimalt 1 gang** i klassen Invoice/PaymentMeans/PaymentAdvice.

**Kodeeksempel**

```
<com:AccountToAccount>
  <com:PayerNote>Oplysning til modtager</com:PayerNote>
  <com:PayeeNote>Oplysning til egen konto</com:PayeeNote>
</com:AccountToAccount>
```

Klasser i klassen AccountToAccount
Ingen

Felter i klassen AccountToAccount					
UK-felt navn	DK-felt navn	Felttype	Feltformat	Attributter	Kategori
PayerNote	BetalingAdvisModtager	Text	Se udfaldsrum	language	Frivillig
PayeeNote	BetalingAdvisAfsender	Text	Se udfaldsrum	language	Frivillig

Forklaring af felter		
DK-felt navn	Beskrivelse	Udfaldsrum
BetalingAdvisModtager	Oplysninger til modtager	Tekstfelt af 20 positioner
BetalingAdvisAfsender	Oplysninger til egen konto	Tekstfelt af 20 positioner

---

### 5.29 Invoice → PaymentMeans → ExtensibleContent

Klassen ExtensibleContent kan optræde **maksimalt 1 gang**. Klassen bruges til at lave udvidelser til OIOXML elektronisk regning, som kan aftales mellem 2 eller flere parter. Klassen skal, hvis den anvendes, indeholde mindst et element men må ikke indeholde elementer, der indgår i com-namespacet. Indholdet i ExtensibleContent vil blive ignoreret af en validator, der understøtter W3C XML-Schema.

#### Kodeeksempel

```
<com:ExtensibleContent>
  <h:p>Her er tilføjet xhtml opmærkning. Når ExtensibleContent elementet benyttes, skal det in-
  deholde mindst et element udenfor com namespaces.</h:p>
</com:ExtensibleContent>
```

Klasser i klassen ExtensibleContent
-------------------------------------

Aftales
---------

### 5.30 Invoice → PaymentTerms

Ved fakturering af en offentlig myndighed kan klassen PaymentTerms optræde ***maksimalt 1 gang*** i klassen Invoice.

#### Kodeeksempel

```
<com:PaymentTerms>
  <com:ID>CONTRACT</com:ID>
  <com:RateAmount currencyID="DKK">743.33</com:RateAmount>
  <com:SettlementDiscountRateNumeric>40</com:SettlementDiscountRateNumeric>
  <com:PenaltySurchargeRateNumeric>40</com:PenaltySurchargeRateNumeric>
  +<com:SettlementPeriod>
  +<com:PenaltyPeriod>
</com:PaymentTerms>
```

Klasser i klassen PaymentTerms
PenaltyPeriod
SettlementPeriod

Felter i klassen PaymentTerms				
UK-felt navn	DK-felt navn	Felttype	Feltformat	Kategori
ID	Betalingsbetingelser	Identifier	Se udfaldsrum.	Obligatorisk
RateAmount	ToldKurs	Amount	numerisk	Obligatorisk
SettlementDiscountRateNumeric	Kontantrabatsats	Numeric	4 numeriske cifre	Frivillig
PenaltySurchargeRateNumeric	Strafrentesats	Numeric	4 numeriske cifre	Frivillig

Forklaring af felter		
DK-felt navn	Beskrivelse	Udfaldsrum
Betalingsbetingelser	Betaling jfr.(CONTRACT) rammekontrakt eller betaling jfr.(SPECIFIC) betalingsdato, strafrentesats, kontantrabatdato samt kontantrabatsats	"CONTRACT", "SPECIFIC" "null" ved "PIP" eller "PCP".
ToldKurs	Toldkursen i den valgte valuta. Valuta angives med attributten currencyID.	F.eks.: "743,33 " med currencyID sat til "EUR". "0" ved "PIP" eller "PCP".
Kontantrabatsats	Rabat-%o (heltal), der fratrækkes ved betaling inden kontantrabatdato	"0000"-"1000"
Strafrentesats	Rente-%o (heltal), pr. påbegyndt måned v. betaling efter betalingsdato	"0000"-"1000"

**5.31 Invoice → PaymentTerms → SettlementPeriod**

Ved fakturering af en offentlig myndighed kan klassen SettlementPeriod optræde **maksimalt 1 gang** i klassen Invoice/PaymentTerms.

**Kodeeksempel**

```
<com:SettlementPeriod>
  <com:EndTimeDate>2003-07-02</com:EndTimeDate>
</com:SettlementPeriod>
```

**Klasser i klassen SettlementPeriod**

Ingen

**Felter i klassen SettlementPeriod**

UK-felt navn	DK-felt navn	Felttype	Feltformat	Kategori
EndTimeDate	KontantRabatDato	Date	DS/ISO8601:2001	Frivillig

**Forklaring af felter**

DK-felt navn	Beskrivelse	Udfaldsrum
KontantRabatDato	Betales fakturaen inden denne dato fratrækkes kontant-rabat. F.eks. vil datoen: den 1. februar 2005 skrives: 2005-02-01.	YYYY-MM-DD

**5.32 Invoice → PaymentTerms → PenaltyPeriod**

Ved fakturering af en offentlig myndighed kan klassen PenaltyPeriod optræde **maksimalt 1 gang** i klassen Invoice/PaymentTerms.

**Kodeeksempel**

```
<com:PenaltyPeriod>
  <com:StartDateTime>2003-07-02T12:13:14+1.00</com:StartDateTime>
</com:PenaltyPeriod>
```

**Klasser i klassen PenaltyPeriod**

Ingen

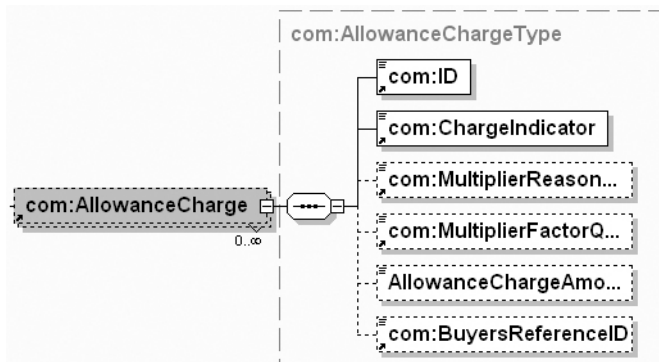
**Felter i klassen PenaltyPeriod**

UK-felt navn	DK-felt navn	Felttype	Feltformat	Kategori
StartDateTime	StrafRenteDato	DateTime	DS/ ISO8601:2001	Aftales

**Forklaring af felter**

DK-felt navn	Beskrivelse	Udfaldsrum
StrafRenteDato	Dato efter hvilken det skyldige beløb pålægges strafrente.	YYYY-MM-DDThh:mm:ss

## 5.33 Invoice → AllowanceCharge



Ved fakturering af en offentlig myndighed kan AllowanceCharge klassen optræde **uendeligt mange gange** i klassen Invoice.

Værdien - "Rabat", "Gebyr", "Fragt", "Afgift" eller "Told" af elementet/feltet "ID"/"GebyrKategori" vil være bestemmende for, om den enkelte forekomst af klassen AllowanceCharge er en generel rabat eller et generelt gebyr, fragt, en afgift eller told.

**Kodeeksempel**

```
<com:AllowanceCharge>
  <com:ID>Gebyr</com:ID>
  <com:ChargeIndicator>true</com:ChargeIndicator>
  <com:MultiplierReasonCode>343</com:MultiplierReasonCode>
  <com:MultiplierFactorQuantity unitCode="stk" unitCodeListAgencyID="n/a">40</com:MultiplierFactorQuantity>
  <com:AllowanceChargeAmount>400.00</com:AllowanceChargeAmount>
  <com:BuyersReferenceID>7110-4545333544</com:BuyersReferenceID>
</com:AllowanceCharge>
```

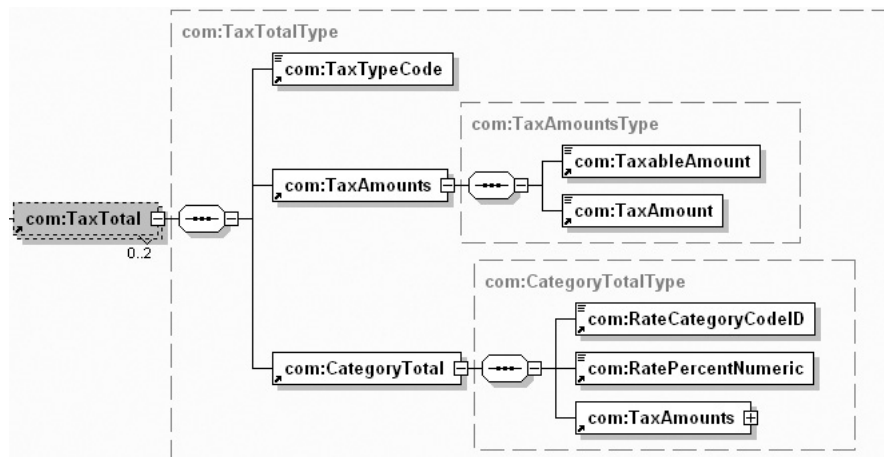
**Klasser i klassen AllowanceCharge**

Ingen
-------

Felter i klassen AllowanceCharge				
UK-felt navn	DK-felt navn	Felttype	Feltformat	Kategori
ID	GebyrKategori	Identificer	Se udfaldsrum	Obligatorisk
ChargeIndicator	GebyrKategoriIndikering	Indicator	Se udfaldsrum	Obligatorisk
MultiplierReasonCode	GebyrKategoriÅrsag	Code	Frit format	Frivillig
MultiplierFactorQuantity	GebyrKategoriKvantitet	Quantity	4 numeriske cifre	Frivillig
AllowanceChargeAmount	GebyrKategoriTotal	Amount	Se udfaldsrum	Obligatorisk
BuyersReferenceID	GebyrKategoriFinanskonto	Identificer	Frit format	Aftales

Forklaring af felter		
DK-felt navn	Beskrivelse	Udfaldsrum
GebyrKategori	Angiver gebyrkategori. Hvis kategorien er lig "Rabat" skal beløbet fratrækkes FakturaLinietotal. For andre værdier skal beløbet tillægges FakturaLinietotal.	"Rabat" "Gebyr", "Fragt", "Afgift", eller "Told"
GebyrKategoriIndikering	"true" medfører at beløbet er momspligtigt "false" medfører at beløbet ikke er momspligtigt	"true", eller "false"
GebyrKategoriÅrsag	Kode der angiver årsagen til gebyret.	Frit format
GebyrKategoriKvantitet	Opgørelse af gebyret i den valgte enhed. F.eks. heltal, der angiver den % af beregningsgrundlaget, der bestemmer gebyrkategoritotalen. Attributten unitCode skal udfyldes. Som standard anvendes Unit Of Measure koder fra UN/CEFACT Recommendation 20 af 2002, og unitCodeListAgencyID sættes til "UN/UOM". Ønskes frit format sættes attributten unitCodeListAgencyID til "n/a"	F.eks. "0000"- "1000" ved unitCode="promille" og unitCodeListAgencyID="n/a"
GebyrKategoriTotal	Det totale beløb der opkræves for gebyrkategorien	Beløb: – 2 cifre efter decimalskilletegn (".") – Ingen tusindtalsseparator
GebyrKategoriFinanskonto	Den til gebyrkategorien svarende finanskonto i købers økonomisystem	Frit format

## 5.34 Invoice → TaxTotal



Ved fakturering af en offentlig myndighed skal TaxTotal klassen optræde ***1-2 gange*** i klassen Invoice.

Værdien - "Momspligtig" eller "Momsfritaget" af elementet/feltet "TaxTypeCode"/"AfgiftsKategoriKode" vil være bestemmende for, om der er tale om momstal for momspligtige varer/tjenesteydelser eller momsfrigitagne varer/tjenesteydelser.

## Kodeeksempel

```

<com:TaxTotal>
  <com:TaxTypeCode>VAT</com:TaxTypeCode>
  +<com:TaxAmounts>
  +<com:CategoryTotal>
</com:TaxTotal>
  
```

## Klasser i klassen TaxTotal

CategoryTotal

## Felter i klassen TaxTotal

UK-felt navn	DK-felt navn	Felttype	Feltformat	Kategori
TaxTypeCode	AfgiftsKategoriKode	Code	Se udfaldsrum	Obligatorisk

## Forklaring af felter

DK-felt navn	Beskrivelse	Udfaldsrum
AfgiftsKategoriKode	Angiver om der i denne forekomst af TaxTotal er tale om momstal for: "VAT" momspligtige varer/tjenesteydelser eller "ZERO-RATED" momsfrigitagne varer/tjenesteydelser	"VAT", eller "ZERO-RATED"

**5.35 Invoice → TaxTotal → TaxAmounts**

Ved fakturering af en offentlig myndighed skal klassen TaxAmounts optræde **netop 1 gang** pr. forekomst af klassen Invoice/TaxTotal. Denne information optræder redundant i Invoice/TaxTotal/CategoryTotal/TaxAmounts.

Værdien - "Momspligtig" eller "Momsfritaget" af elementet/feltet "TaxTypeCode"/"AfgiftsKategoriKode" i klassen Invoice/TaxTotal vil være bestemmende for, om der er tale om momstal for momspligtige varer/tjenesteydelser eller momsfritagne varer/tjenesteydelser.

**Kodeeksempel**

```
<com:TaxAmounts>
  <com:TaxableAmount currencyID="DKK">1000.00</com:TaxableAmount>
  <com:TaxAmount currencyID="DKK">250.00</com:TaxAmount>
</com:TaxAmounts>
```

Klasser i klassen TaxAmounts
Ingen

Felter i klassen TaxAmounts				
UK-felt navn	DK-felt navn	Felttype	Feltformat	Kategori
TaxableAmount	AfgiftsKategoriMoms-Grundlag	Amount	Se udfaldsrum	Obligatorisk
TaxAmount	AfgiftsKategoriMomsBeløb	Amount	Se udfaldsrum	Obligatorisk

Forklaring af felter		
DK-felt navn	Beskrivelse	Udfaldsrum
AfgiftsKategoriMoms-Grundlag	Momsgrundlaget er beregningsgrundlaget, som ganget med momssatsen giver momsbeløbet.	Beløb: – 2 cifre efter decimalskilletegn (".") – Ingen tusindtalsseparator
AfgiftsKategoriMomsBeløb	Momsbeløbet fremkommer ved at gange momsgrundlaget med momssatsen	Beløb: – 2 cifre efter decimalskilletegn (".") – Ingen tusindtalsseparator

**5.36 Invoice → TaxTotal → CategoryTotal**

Ved fakturering af en offentlig myndighed skal klassen CategoryTotal optræde **netop 1 gang** pr. forekomst af klassen Invoice/TaxTotal.

Værdien - "Momspligtig" eller "Momsfritaget" af elementet/feltet "TaxTypeCode"/"AfgiftsKategoriKode" i klassen Invoice/TaxTotal vil være bestemmende for, om der er tale om momstal for momspligtige varer/tjenesteydelser eller momsfrigitagne varer/tjenesteydelser.

**Kodeeksempel**

```
<com:CategoryTotal>
  <com:RateCategoryCodeID>VAT</com:RateCategoryCodeID>
  <com:RatePercentNumeric>25</com:RatePercentNumeric>
  +<com:TaxAmounts>
</com:CategoryTotal>
```

**Klasser i klassen CategoryTotal**

TaxAmounts

**Felter i klassen CategoryTotal**

UK-felt navn	DK-felt navn	Felttype	Feltformat	Kategori
RateCategoryCodeID	AfgiftsKategori	Identifier	Se udfaldsrum	Obligatorisk
RatePercentNumeric	AfgiftsKategoriProcent	Numeric	2 numeriske cifre	Obligatorisk

**Forklaring af felter**

DK-felt navn	Beskrivelse	Udfaldsrum
Afgifts Kategori	Angiver om der i denne forekomst af CategoryTotal er tale om momstal for: "VAT" momspligtige varer/tjenesteydelser eller "ZERO-RATED" momsfrigitagne varer/tjenesteydelser	"VAT", eller "ZERO-RATED"
Afgifts Kategori Procent	Gældende moms-%	Pt. "25" eller "00"

**5.37 Invoice → TaxTotal → CategoryTotal → TaxAmounts**

Ved fakturering af en offentlig myndighed skal klassen TaxAmounts optræde **netop 1 gang** pr. forekomst af klassen Invoice/TaxTotal/CategoryTotal.

Værdien - "Momspligtig" eller "Momsfritaget" af elementet/feltet "TaxTypeCode"/"AfgiftsKategoriKode" i klassen Invoice/TaxTotal vil være bestemmende for, om der er tale om momstal for momspligtige varer/tjenesteydelser eller momsfritagne varer/tjenesteydelser.

**Kodeeksempel**

```
<com:TaxAmounts>
  <com:TaxableAmount currencyID="DKK">1000.00</com:TaxableAmount>
  <com:TaxAmount currencyID="DKK">250.00</com:TaxAmount>
</com:TaxAmounts>
```

**Klasser i klassen TaxAmounts**

Ingen

**Felter i klassen TaxAmounts**

UK-felt navn	DK-felt navn	Felttype	Feltformat	Kategori
TaxableAmount	AfgiftsKategoriMoms-Grundlag	Amount	Se udfaldsrum	Obligatorisk
TaxAmount	AfgiftsKategoriMomsBeløb	Amount	Se udfaldsrum	Obligatorisk

**Forklaring af felter**

DK-felt navn	Beskrivelse	Udfaldsrum
AfgiftsKategoriMoms-Grundlag	Momsgrundlaget er beregningsgrundlaget, som ganget med momssatsen giver momsbeløbet.	Beløb: – 2 cifre efter decimalskilletegn (".") – Ingen tusindtalsseparator
AfgiftsKategoriMomsBeløb	Momsbeløbet fremkommer ved at gange momsgrundlaget med momssatsen	Beløb: – 2 cifre efter decimalskilletegn (".") – Ingen tusindtalsseparator

**5.38 Invoice → LegalTotals**

Ved fakturering af en offentlig myndighed skal klassen LegalTotals optræde **netop 1 gang** i klassen Invoice.

**Kodeeksempel**

```
<com:LegalTotals>
  <com:LineExtensionTotalAmount currencyID="DKK">24000</com:LineExtensionTotalA-
    mount>
  <com:ToBePaidTotalAmount currencyID="DKK">30000</com:ToBePaidTotalAmount>
</com:LegalTotals>
```

**Klasser i klassen LegalTotals**

Ingen
-------

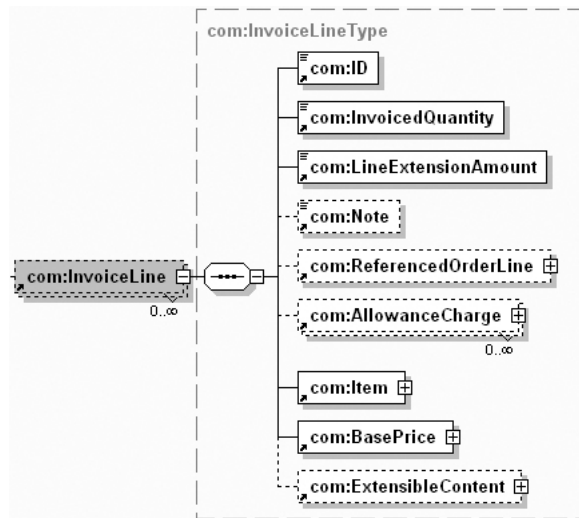
**Felter i klassen LegalTotals**

UK-felt navn	DK-felt navn	Felttype	Feltformat	Kategori
LineExtensionTotalAmount	FakturaLinjeTotal	Amount	Se udfaldsrum	Obligatorisk
ToBePaidTotalAmount	FakturaTotal	Amount	Se udfaldsrum	Obligatorisk/Læs Ind Obligatorisk

**Forklaring af felter**

DK-felt navn	Beskrivelse	Udfaldsrum
FakturaLinjeTotal	Summen af alle linjebeløb men excl. Moms. Valuta angives med attributten currencyID.	Beløb: – 2 cifre efter decimalskilletegn (".") – Ingen tusindtalsseparator "0" ved "PIP" eller "PCP".
FakturaTotal	Fakturabeløbet er FakturaLinjeTotal, incl. faktura tillæg/fradrag og incl. Moms. Valuta angives med attributten currency-ID.	Beløb: – 2 cifre efter decimalskilletegn (".") – Ingen tusindtalsseparator

## 5.39 Invoice → InvoiceLine



Ved fakturering af en offentlig myndighed skal InvoiceLine klassen optræde mindst **1 gang**, men kan optræde **uendeligt mange gange** i klassen Invoice.

## Kodeeksempel

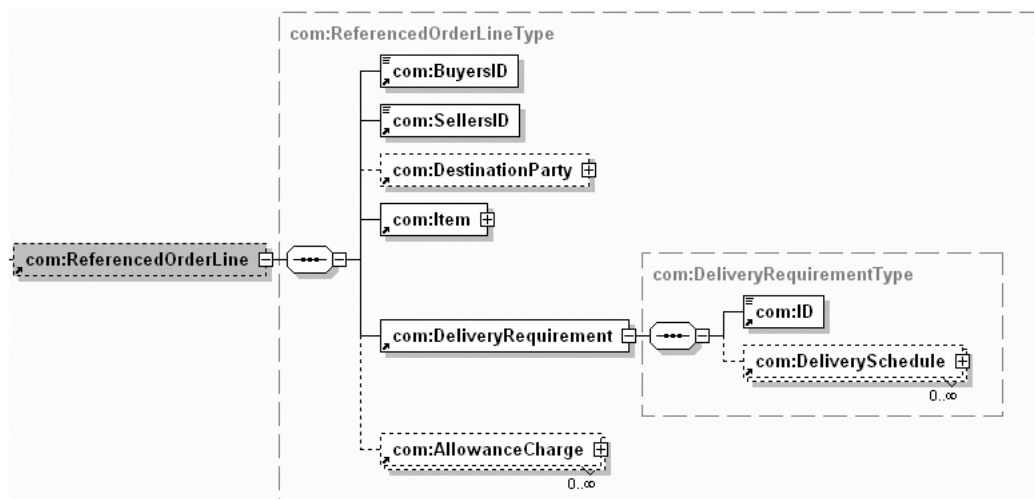
```
<com:InvoiceLine>
  <com:ID>45</com:ID>
  <com:InvoicedQuantity unitCode="Stk" unitCodeListAgencyID="n/a">1000</com:InvoicedQuantity>
  <com:LineExtensionAmount currencyID="DKK">560.00</com:LineExtensionAmount>
  <com>Note>RØD</com>Note>
  +<com:ReferencedOrderLine>
  +<com:AllowanceCharge>
  +<com:Item>
  +<com:BasePrice>
  +<com:ExtensibleContent>
</com:InvoiceLine>
```

Klasser i klassen InvoiceLine
ReferencedOrderLine
AllowanceCharge
Item
BasePrice
ExtensibleContent

<b>Felter i klassen InvoiceLine</b>				
<b>UK-felt navn</b>	<b>DK-felt navn</b>	<b>Felttype</b>	<b>Feltformat</b>	<b>Kategori</b>
ID	FakturaLinjeNr	Identifier	Frit format	Aftales
InvoicedQuantity	AntalEnhederFaktureret	Quantity	Frit format	Obligatorisk
LineExtension-Amount	LinjeBeløb	Amount	Se udfaldsrum	Obligatorisk
Note	FakturaLinjeNote	Text	Frit format	Aftales

<b>Forklaring af felter</b>		
<b>DK-felt navn</b>	<b>Beskrivelse</b>	<b>Udfaldsrum</b>
FakturaLinjeNr	Fakturalinjens linienummer, specifikt angivet. Kan bruges f.eks. til bevidst gruppering af fakturalinjer.	Frit format "0" ved "PIP" eller "PCP".
AntalEnhederFaktureret	Det antal varer af en given type som faktureres i den givne fakturalinje. Attributten unitCode skal udfyldes. Som standard anvendes Unit Of Measure koder fra UN/CEFACT Recommendation 20 af 2002, og unitCodeListAgencyID sættes til "UN/UOM". Ønskes frit format sættes attributten UnitCodeListAgencyID til "n/a"	Format bestemt af UN/CEFACT eller frit format. "0" ved "PIP" eller "PCP".
LinjeBeløb	Linjens fakturabeløb incl. linjens tillæg/fradrag men excl. moms. Valuta angives med attributten currencyID.	Beløb: – 2 cifre efter decimalskilletegn (".") – Ingen tusindtalsseparator. "0" ved "PIP" eller "PCP".
FakturaLinjeNote	Note fra sælger til køber vedrørende fakturalinjen.	Frit format

## 5.40 Invoice → InvoiceLine → ReferencedOrderLine



Ved fakturering af en offentlig myndighed kan klassen ReferencedOrderLine optræde **maksimalt 1 gang** pr. forekomst af klassen Invoice/InvoiceLine.

## Kodeeksempel

```

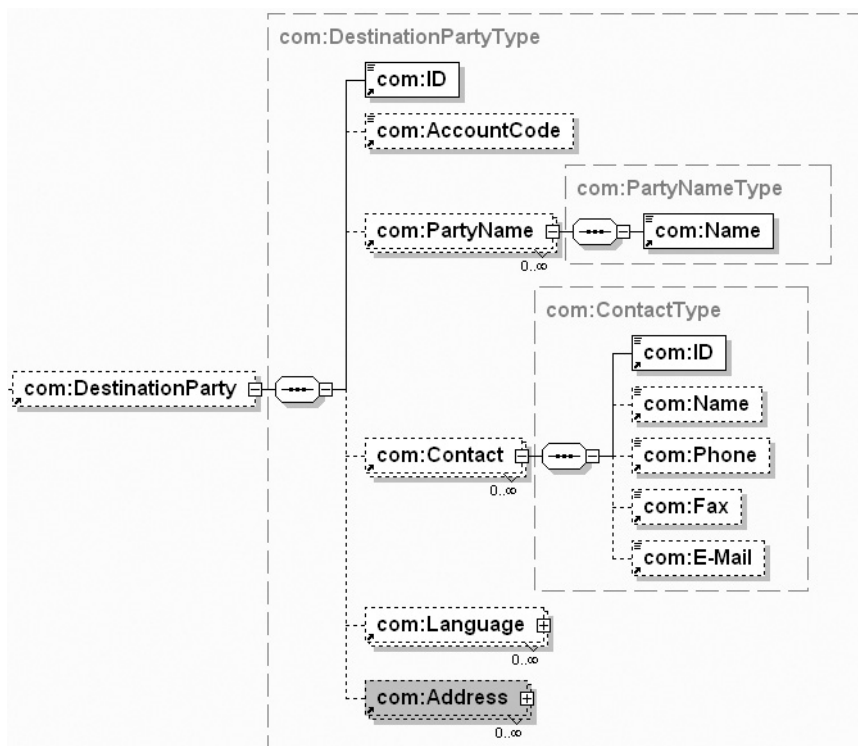
<com:ReferencedOrderLine>
  <com:BuyersID>656544</com:BuyersID>
  <com:SellersID>4223222</com:SellersID>
  +<com:DestinationParty>
  +<com:Item>
  +<com:DeliveryRequirement>
</com:ReferencedOrderLine>
  
```

Klasser i klassen ReferencedOrderLine
DestinationParty
Item
DeliveryRequirement
AllowanceCharge

Felter i klassen ReferencedOrderLine				
UK-felt navn	DK-felt navn	Felttype	Feltformat	Kategori
BuyersID	KøbsOrdreNummer	Identifier	Frit format	Betinget
SellersID	SalgsOrdreNummer	Identifier	Frit format	Betinget

<b>Forklaring af felter</b>		
<b>DK-felt navn</b>	<b>Beskrivelse</b>	<b>Udfaldsrum</b>
KøbsOrdreNummer	Angiver at fakturalinjen modsvarer varer bestilt i købers her angivne ordre eller rekvisition.  Anvendelse af dette felt er betinget af værdien af elementet: Invoice/ReferencedOrder/BuyersOrderID er "Linjespecificeret"	Frit format
SalgsOrdreNummer	Angiver at fakturalinjen modsvarer varer bestilt i fakturaudsteders her angivne ordre eller ordrebekræftelse.  Anvendelse af dette felt er betinget af værdien af elementet: Invoice/ReferencedOrder/SellersOrderID er "Linjespecificeret"	Frit format

## 5.41 Invoice → InvoiceLine → ReferencedOrderLine → DestinationParty



Ved fakturering af en offentlig myndighed kan klassen DestinationParty optræde **maksimalt 1 gang** pr. forekomst af klassen Invoice/InvoiceLine/ReferencedOrderLine.

## Kodeeksempel

```

<com:DestinationParty>
  <com:ID schemeID="CVR">56668519</com:ID>
  <com:AccountCode>889876</com:AccountCode>
  +<com:PartyName>
  +<com:Contact>
  +<com:Language>
  +<com:Address>
</com:DestinationParty>
  
```

## Klasser i klassen DestinationParty

PartyName

Contact

Language

Address

Felter i klassen DestinationParty				
UK-felt navn	DK-felt navn	Felttype	Feltformat	Kategori
ID	KundeLeveringsIdentifikation	Identificier	Se udfaldsrum	Aftales
AccountCode	DimensionsKontoStreng	Identificier	Frit format	Betinget

Forklaring af felter		
DK-felt navn	Beskrivelse	Udfaldsrum
KundeLeveringsIdentifikation	<p>Entydig identifikation af kunden i form af CVR-nummer, SE-nummer eller anden identifikation.</p> <p>Ved salg til et andet EU-land skal købers CVR-nummer angives.</p> <p>Attributten schemeID benyttes til at angive typen af indhold i elementet. Attributten skal antage værdierne henholdsvis "CVR" for et CVR-nummer og "SE" for et SE-nummer, "P" for P-nummer, "EAN" for EAN-lokationsnummer, "DUNS" for DUNS-nummer, "Telefon" for telefonnummer, "CPR" for CPR-nummer. Ved lokale (systemafhængige nøgler) kan ejeren af nøglen identificeres med et domænenavn (f.eks. itst.dk/xx) eller anden entydig identifikation. Ved "Læs Ind" meddelelser skal feltet indeholde "0" og schemeID attributten sættes til "n/a".</p>	En entydig identifikation
DimensionsKontoStreng	<p>DimensionsKontoStreng.</p> <p>Såfremt køber har angivet DimensionsKontoStreng i forbindelse med afgivelse af rekvisition eller ordre, er køber, jævnfør Lov om Offentlige Betalinger og tilhørende bekendtgørelse, berettiget til at tilbageholde betaling, indtil de oplyste DimensionsKontoStreng fremgår af fakturaen.</p> <p>Anvendelse af dette felt er betinget af værdien af elementet: Invoice/BuyerParty/DimensionsKontoStreng er "Linjespecificeret"</p>	Frit format

**5.42 Invoice → InvoiceLine → ReferencedOrderLine → DestinationParty → PartyName**

Ved fakturering af en offentlig myndighed kan klassen PartyName optræde **maksimalt 1 gang** pr. forekomst af klassen Invoice/InvoiceLine/ReferencedOrderLine/DestinationParty.

**Kodeeksempel**

```
<com:PartyName>
  <com:Name>ITST</com:Name>
</com:PartyName>
```

**Klasser i klassen PartyName**

Ingen
-------

**Felter i klassen PartyName**

UK-felt navn	DK-felt navn	Felttype	Feltformat	Kategori
Name	KundeNavn	Name	Frit format	Aftales

**Forklaring af felter**

DK-felt navn	Beskrivelse	Udfaldsrum
KundeNavn	Leverancemodtagers firmanavn i fakturaudsteders kunderegister	Frit format

**5.43 Invoice → InvoiceLine → ReferencedOrderLine → DestinationParty → Contact**

Ved fakturering af en offentlig myndighed kan klassen Contact optræde maksimalt 1 gang pr. forekomst af klassen Invoice/InvoiceLine/ReferencedOrderLine/DestinationParty.

**Kodeeksempel**

```
<com:Contact>
  <com:ID>hj@itst.dk</com:ID>
  <com:Name>Hans Jensen</com:Name>
  <com:Phone>33456545</com:Phone>
  <com:Fax>33456550</com:Fax>
  <com:E-Mail>hj@itst.dk</com:E-Mail>
</com:Contact>
```

**Klasser i klassen Contact**

Ingen

Felter i klassen Contact				
UK-felt navn	DK-felt navn	Felttype	Feltformat	Kategori
ID	KundeReferenceIdentifikation	Identifier	Frit format	Aftales
Name	KundeReferenceNavn	Name	Frit format	Aftales
Phone	KundeReferenceTelefonNr	Text	Frit format	Aftales
Fax	KundeReferenceFaxNr	Text	Frit format	Aftales
E-Mail	KundeReferenceEMail	Text	SMTP-adresse	Aftales

Forklaring af felter		
DK-felt navn	Beskrivelse	Udfaldsrum
KundeReferenceIdentifikation	Identifikation af leverancemodtagers referenceperson	Frit format
KundeReferenceNavn	Navn på leverancemodtagers referenceperson	Frit format
KundeReferenceTelefonNr	Direkte telefonnummer til leverancemodtagers referenceperson	Telefonnr. prefixet med "+{telefon-landekode} {mellemrum}". F.eks. "+45 83432838"
KundeReferenceFaxNr	Direkte fax-nummer til leverancemodtagers referenceperson	Faxnumre prefixet med "+{telefon-landekode} {mellemrum}". F.eks. "+45 83432838"
KundeReferenceEMail	SMTP-adresse på leverancemodtagers referenceperson. Format eksempel ("gåseøjne" udledes): "nn@itst.dk"	Alle SMTP-adresser

**5.44 Invoice → InvoiceLine → ReferencedOrderLine → DestinationParty → Language**

Ved fakturering af en offentlig myndighed kan klassen Language optræde **maksimalt 1 gang** pr. forekomst af klassen Invoice/InvoiceLine/ReferencedOrderLine/DestinationParty.

**Kodeeksempel**

```
<com:Language>
  <com:ID>da</com:ID>
</com:Language>
```

**Klasser i klassen Language**

Ingen
-------

**Felter i klassen Language**

UK-felt navn	DK-felt navn	Felttype	Feltformat	Kategori
ID	KundeSprog	Identificer	DS/ISO 639-1:2002	Aftales

**Forklaring af felter**

DK-felt navn	Beskrivelse	Udfaldsrum
KundeSprog	Leverancemodtagers foretrukne sprog	F.eks. ”en” for engelsk, eller ”da” for dansk.

**5.45 Invoice → InvoiceLine → ReferencedOrderLine → DestinationParty → Address**

Ved fakturering af en offentlig myndighed kan klassen Address optræde **maksimalt 1 gang** pr. forekomst af klassen Invoice/InvoiceLine/ReferencedOrderLine/DestinationParty.

**Kodeeksempel**

```
<com:Address>
  <com:ID>454333</com:ID>
  <com:Street>Bredgade</com:Street>
  <com:AdditionalStreet/>
  <com:HouseNumber>40</com:HouseNumber>
  <com:InhouseMail>3. sal</com:InhouseMail>
  <com:CityName>København K</com:CityName>
  <com:PostalZone>1260</com:PostalZone>
  +<com:Country>
</com:Address>
```

**Klasser i klassen Address**

Country

Felter i klassen Address				
UK-felt navn	DK-felt navn	Felttype	Feltformat	Kategori
ID	KundeLeveringsAdresseID	Identificer	Frit format	Aftales
Street	KundeLeveringsVejNavn	Text	Frit format	Aftales
Additional-Street	KundeLeveringsEkstraVejNavn	Text	Frit format	Aftales
HouseNumber	KundeLeveringsHusNr	Text	Frit format	Aftales
InHouseMail	KundeLeveringsDueslag	Text	Frit format	Aftales
CityName	KundeLeveringsByNavn	Name	Frit format	Aftales
PostalZone	KundeLeveringsPostNr	Text	Se udfaldsrum	Aftales

<b>Forklaring af felter</b>		
<b>DK-felt navn</b>	<b>Beskrivelse</b>	<b>Udfaldsrum</b>
KundeLeveringsAdresseID	Identifikation af leverancemodtagers leveringsadresse i fakturaudsteders kunderegister	Frit format
KundeLeveringsVejNavn	Leverancemodtagers leveringsvejnavn i fakturaudsteders kunderegister	Frit format
KundeLeveringsEkstraVejNavn	Ekstra linje i leverancemodtagers leveringsvejnavn i fakturaudsteders kunderegister	Frit format
KundeLeveringsHusNr	Leverancemodtagers leveringshusnummer i fakturaudsteders kunderegister	Frit format
KundeLeveringsDueslag	Leverancemodtagers etage-, afdelingsangivelse e.lign.	Frit format
KundeLeveringsByNavn	Leverancemodtagers leveringsbynavn i fakturaudsteders kunderegister	Frit format
KundeLeveringsPostNr	Leverancemodtagers leveringspostnummer i fakturaudsteders kunderegister	4 numeriske cifre ved danske postnumre, ellers frit format

**5.46 Invoice → InvoiceLine → ReferencedOrderLine → DestinationParty → Address → Country**

Ved fakturering af en offentlig myndighed kan klassen Country optræde **maksimalt 1 gang** pr. forekomst af klassen Invoice/InvoiceLine/ReferencedOrderLine/DestinationParty/Address.

**Kodeeksempel**

```
<com:Country>
  <com:Code>DK</com:Code>
</com:Country>
```

**Klasser i klassen Country**

Ingen

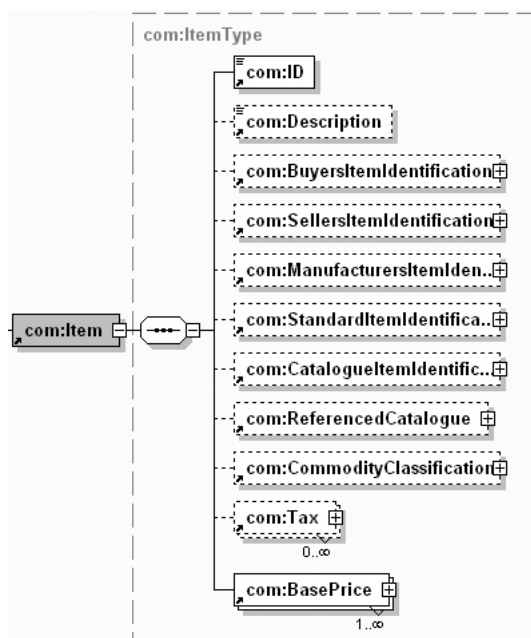
**Felter i klassen Country**

UK-felt navn	DK-felt navn	Felttype	Feltformat	Kategori
Code	KundeLeveringsLandeKode	Code	ISO 3166-1	Aftales

**Forklaring af felter**

DK-felt navn	Beskrivelse	Udfaldsrum
KundeLeveringsLandeKode	Leverancemodtagers leveringslandekode i fakturaudsteders kunderegister	2 alphanumeriske tegn, f.eks. "DK" for Danmark

## 5.47 Invoice → InvoiceLine → ReferencedOrderLine → Item



Ved fakturering af en offentlig myndighed kan klassen Item optræde ***maksimalt 1 gang*** pr. forekomst af klassen Invoice/InvoiceLine/ReferencedOrderLine.

## Kodeeksempel

```

<com:Item>
  <com:ID>434333</com:ID>
  <com:Description>Blyanter - kasse m. 10 stk</com:Description>
  +<com:BuyersItemIdentification>
  +<com:SellersItemIdentification>
  +<com:ManufacturersItemIdentification>
  +<com:StandardItemIdentification>
  +<com:CatalogueItemIdentification>
  +<com:ReferencedCatalogue>
  +<com:CommodityClassification>
  +<com:Tax>
  +<com:BasePrice>
</com:Item>
  
```

<b>Klasser i klassen Item</b>
BuyersItemIdentification
SellersItemIdentification
ManufacturersItemIdentification
StandardItemIdentification
CatalogueItemIdentification
ReferencedCatalogue
CommodityClassification
Tax
BasePrice

<b>Felter i klassen Item</b>				
<b>UK-felt- navn</b>	<b>DK-felt navn</b>	<b>Felttype</b>	<b>Feltformat</b>	<b>Kategori</b>
ID	KundeVareNr	Identifier	Frit format	Aftales
Description	KundeVare- Navn	Text	Varenavnet indeholder: "Varens art", f.eks. "Blyant", "Sukker" "Sampakningstype", f.eks. "Kasse", "Pose" "Antal enheder pr. sampakning", f.eks. "10" "Enhed", f.eks. "Stk", "Liter", "Meter", "Kg"	Aftales

<b>Forklaring af felter</b>		
<b>DK-felt navn</b>	<b>Beskrivelse</b>	<b>Udfaldsrum</b>
KundeVareNr	Kundens varenummer	Frit format
KundeVareNavn	Kundens beskrivelse af varens navn, pakke, antal enheder og måleenhed, f.eks. "Blyanter - kasse m. 10 stk"	Se feltformat

**5.48 Invoice → InvoiceLine → ReferencedOrderLine → Item → BuyersItemIdentification**

Ved fakturering af en offentlig myndighed kan klassen BuyersItemIdentification optræde **maksimalt 1 gang** pr. forekomst af klassen Invoice/InvoiceLine/ReferencedOrderLine/Item.

**Kodeeksempel**

```
<com:BuyersItemIdentification>
  <com:ID schemeID="n/a">6565454</com:ID>
  <com:Description>Rød</com:Description>
</com:BuyersItemIdentification>
```

**Klasser i klassen BuyersItemIdentification**

Ingen
-------

**Felter i klassen BuyersItemIdentification**

UK-felt- navn	DK-felt- navn	Felttype	Feltformat	Kategori
ID	KundensVareNr	Identifier	Frit format	Aftales
Descripti- on	KundensVareBeskrivelse	Text	Frit format	Aftales

**Forklaring af felter**

DK-felt- navn	Beskrivelse	Udfaldsrum
KundensVareNr	Varenummer som angivet af kunden. Attributten schemeID anvendes til at indikere brugen af en evt. varenummerstandard. For UCC/EAN/UPC-varenumre anvendes værdierne "EAN-8", "EAN-13", "EAN-14", eller "UPC". For International Standard Book Number anvendes værdien "ISBN". For International Standard Serial Number anvendes værdien "ISSN". Øvrige værdier aftales.	Frit format eller format, der overholder den angivne varenummerstandard.
KundensVareBeskrivelse	Varen som beskrevet af kunden. Varebeskrivelsen må ikke forveksles med varenavnet. Varebeskrivelsen for en blyant kunne f.eks. indeholde krav om produktionsforhold, miljømærkning etc.	Frit format

**5.49 Invoice → InvoiceLine → ReferencedOrderLine → Item → SellersItemIdentification**

Ved fakturering af en offentlig myndighed kan klassen SellersItemIdentification optræde **maksimalt 1 gang** pr. forekomst af klassen Invoice/InvoiceLine/ReferencedOrderLine/Item.

**Kodeeksempel**

```
<com:SellersItemIdentification>
  <com:ID schemeID="n/a">454543</com:ID>
  <com:Description>Blå</com:Description>
</com:SellersItemIdentification>
```

**Klasser i klassen SellersItemIdentification**

Ingen

**Felter i klassen SellersItemIdentification**

UK-felt navn	DK-felt navn	Felttype	Feltformat	Kategori
ID	FakturaUdstederensVareNr	Identificer	Frit format	Aftales
Description	FakturaUdstederensVareBeskrivelse	Text	Frit format	Aftales

**Forklaring af felter**

DK-felt navn	Beskrivelse	Udfaldsrum
FakturaUdstederensVareNr	Varenummer som angivet af fakturaudsteder. Attributten schemeId anvendes til at indikere brugen af en evt. varenummerstandard. For UCC/EAN/UPC-varenumre anvendes værdierne "EAN-8", "EAN-13", "EAN-14", eller "UPC". For International Standard Book Number anvendes værdien "ISBN". For International Standard Serial Number anvendes værdien "ISSN". Øvrige værdier aftales.	Frit format eller format, der overholder den angivne varenummerstandard.
FakturaUdstederensVareBeskrivelse	Varen som beskrevet af fakturaudsteder. Varebeskrivelsen må ikke forveksles med varenavnet. Varebeskrivelsen for en blyant kunne f.eks. indeholde krav om produktionsforhold, miljømærkning etc.	Frit format

**5.50 Invoice → InvoiceLine → ReferencedOrderLine → Item → ManufacturersItemIdentification**

Ved fakturering af en offentlig myndighed kan klassen ManufacturersItemIdentification optræde **maksimalt 1 gang** pr. forekomst af klassen Invoice/InvoiceLine/ReferencedOrderLine/Item.

**Kodeeksempel**

```
<com:ManufacturersItemIdentification>
  <com:ID schemeID="EAN-13">5712345780121</com:ID>
  <com:Description>Gul</com:Description>
</com:ManufacturersItemIdentification>
```

**Klasser i klassen ManufacturersItemIdentification**

Ingen
-------

**Felter i klassen ManufacturersItemIdentification**

UK-felt navn	DK-felt navn	Felttype	Feltformat	Kategori
ID	FabrikantensVareNr	Identificer	Frit format	Aftales
Description	FabrikantensVareBeskrivelse	Text	Frit format	Aftales

**Forklaring af felter**

DK-felt navn	Beskrivelse	Udfaldsrum
FabrikantensVareNr	Varenummer som angivet af fabrikanten. Attributten schemeld anvendes til at indikere brugen af en evt. varenummerstandard. For UCC/EAN/UPC-varenumre anvendes værdierne "EAN-8", "EAN-13", "EAN-14", eller "UPC". For International Standard Book Number anvendes værdien "ISBN". For International Standard Serial Number anvendes værdien "ISSN". Øvrige værdier aftales.	Frit format eller format, der overholder den angivne varenummerstandard.
FabrikantensVareBeskrivelse	Varen som beskrevet af fabrikanten. Varebeskrivelsen må ikke forveksles med varenavnet. Varebeskrivelsen for en blyant kunne f.eks. indeholde krav om produktionsforhold, miljømærkning etc.	Frit format

**5.51 Invoice → InvoiceLine → ReferencedOrderLine → Item → StandardItemIdentification**

Ved fakturering af en offentlig myndighed kan klassen StandardItemIdentification optræde **maksimalt 1 gang** pr. forekomst af klassen Invoice/InvoiceLine/ReferencedOrderLine/Item.

**Kodeeksempel**

```
<com:StandardItemIdentification>
  <com:ID schemeID="EAN-13">5712345780121</com:ID>
  <com:Description>Sort</com:Description>
</com:StandardItemIdentification>
```

**Klasser i klassen StandardItemIdentification**

Ingen

**Felter i klassen StandardItemIdentification**

UK-felt navn	DK-felt navn	Felttype	Feltformat	Kategori
ID	StandardiseretVareNr	Identificer	Frit format	Aftales
Description	StandardiseretVareBeskrivelse	Text	Frit format	Aftales

**Forklaring af felter**

DK-felt navn	Beskrivelse	Udfaldsrum
StandardiseretVareNr	Varenummer, f.eks. ISBN-nr., i henhold til brancheorganisation eller international standardiseringsorganisation. Attributten schemeld anvendes til at indikere brugen af en evt. varenummerstandard. For UCC/EAN/UPC-varenumre anvendes værdierne "EAN-8", "EAN-13", "EAN-14", eller "UPC". For International Standard Book Number anvendes værdien "ISBN". For International Standard Serial Number anvendes værdien "ISSN". Øvrige værdier aftales.	Frit format eller format, der overholder den angivne varenummerstandard.
StandardiseretVareBeskrivelse	Varen som beskrevet af brancheorganisation eller international standardiseringsorganisation. Varebeskrivelsen må ikke forveksles med varenavnet. Varebeskrivelsen for en blyant kunne f.eks. indeholde krav om produktionsforhold, miljømærkning etc.	Frit format

**5.52 Invoice → InvoiceLine → ReferencedOrderLine → Item → CatalogueItemIdentification**

Ved fakturering af en offentlig myndighed kan klassen CatalogueItemIdentification optræde **maksimalt 1 gang** pr. forekomst af klassen Invoice/InvoiceLine/ReferencedOrderLine/Item.

**Kodeeksempel**

```
<com:CatalogueItemIdentification>
  <com:ID schemeID="n/a">12123</com:ID>
  <com:Description>Lilla</com:Description>
</com:CatalogueItemIdentification>
```

Klasser i klassen CatalogueItemIdentification
Ingen

Felter i klassen CatalogueItemIdentification				
UK-felt navn	DK-felt navn	Felttype	Feltformat	Kategori
ID	KatalogVareNr	Identificier	Frit format	Aftales
Description	KatalogVareBeskrivelse	Text	Frit format	Aftales

Forklaring af felter		
DK-felt navn	Beskrivelse	Udfaldsrum
KatalogVareNr	Varenummer som angivet i leverandørens katalog. Attributten schemeId anvendes til at indikere brugen af en evt. varenummerstandard. For UCC/EAN/UPC-varenumre anvendes værdierne "EAN-8", "EAN-13", "EAN-14", eller "UPC". For International Standard Book Number anvendes værdien "ISBN". For International Standard Serial Number anvendes værdien "ISSN". Øvrige værdier aftales.	Frit format eller format, der overholder den angivne varenummerstandard.
KatalogVareBeskrivelse	Varen som beskrevet i leverandørens katalog. Varebeskrivelsen må ikke forveksles med varenavnet. Varebeskrivelsen for en blyant kunne f.eks. indeholde krav om produktionsforhold, miljømærkning etc.	Frit format

**5.53 Invoice → InvoiceLine → ReferencedOrderLine → Item → ReferencedCatalogue**

Ved fakturering af en offentlig myndighed kan klassen ReferencedCatalogue optræde **maksimalt 1 gang** pr. forekomst af klassen Invoice/InvoiceLine/ReferencedOrderLine/Item.

**Kodeeksempel**

```
<com:ReferencedCatalogue>
  <com:CatalogueID>POSTORDRE</com:CatalogueID>
</com:ReferencedCatalogue>
```

**Klasser i klassen ReferencedCatalogue**

Ingen
-------

**Felter i klassen ReferencedCatalogue**

UK-felt navn	DK-felt navn	Felttype	Feltformat	Kategori
CatalogueID	KatalogIdentifikation	Identificer	Frit format	Aftales

**Forklaring af felter**

DK-felt navn	Beskrivelse	Udfaldsrum
KatalogIdentifikation	Identificerer det katalog, der refereres til	Frit format

**5.54 Invoice → InvoiceLine → ReferencedOrderLine → Item → CommodityClassification**

Ved fakturering af en offentlig myndighed kan klassen CommodityClassification optræde **maksimalt 1 gang** pr. forekomst af klassen Invoice/InvoiceLine/ReferencedOrderLine/Item.

**Kodeeksempel**

```
<com:CommodityClassification>
  <com:CommodityCode listID="UNSPSC" listVersionID="7.3">43201501</com:CommodityCode>
</com:CommodityClassification>
```

**Klasser i klassen CommodityClassification**

Ingen

**Felter i klassen CommodityClassification**

UK-felt navn	DK-felt navn	Felttype	Feltformat	Kategori
CommodityCode	VareKlassifikation	Code	UNSPSC	Aftales

**Forklaring af felter**

DK-felt navn	Beskrivelse	Udfaldsrum
VareKlassifikation	<p>Benyttes til klassifikation af solgt vare. For UNSPSC skal elementet have følgende struktur:</p> <p><u>Segment</u>, f.eks. 43: Information Technology Broadcasting and Telecommunications Communications Devices and Accessories</p> <p><u>Family</u>, f.eks. 20: Components for information technology or broadcasting or telecommunications Computer Equipment and Accessories</p> <p><u>Class</u>, f.eks. 15: Computers Computer accessories</p> <p><u>Commodity</u>, f.eks. 01: Computer switch boxes Docking stations</p> <p>Attributten listID benyttes til at angive, hvilken klassificeringsstandard der benyttes. Ved brug af UNSPSC defineres værdien af listID="UNSPSC". For Common Procurement Vocabulary anvendes værdien "CPV". ListVersionID benyttes til at angive, hvilken version af klassificeringsstandard der benyttes.</p>	<p>Ved UNSPSC: 8 cifre: UUVVXXYY</p> <p>Segment: UU Family: VV Class: XX Commodity: YY</p>

**5.55 Invoice → InvoiceLine → ReferencedOrderLine → Item → Tax**

Ved fakturering af en offentlig myndighed kan klassen Tax optræde **maksimalt 1 gang** pr. forekomst af klassen Invoice/InvoiceLine/ReferencedOrderLine/Item.

**Kodeeksempel**

```
<com:Tax>
  <com:RateCategoryCodeID>VAT</com:RateCategoryCodeID>
  <com:TypeCode>VAT</com:TypeCode>
  <com:RatePercentNumeric>25</com:RatePercentNumeric>
</com:Tax>
```

**Klasser i klassen Tax**

Ingen
-------

**Felter i klassen Tax**

UK-felt navn	DK-felt navn	Felttype	Feltformat	Kategori
RateCategoryCodeID	AfgiftsKategori	Identifier	Se udfaldsrum	Aftales
TypeCode	AfgiftsKategoriKode	Code	Se udfaldsrum	Aftales
RateProcentNumeric	AfgiftsKategoriProcent	Numeric	2 numeriske cifre	Aftales

**Forklaring af felter**

DK-felt navn	Beskrivelse	Udfaldsrum
AfgiftsKategori	Navn på den afgiftskategori der er specificeret ved værdien af feltet AfgiftsKategoriKode: "VAT" momspligtig eller "ZERO-RATED" momsfrataget	"VAT", eller "ZERO-RATED"
AfgiftsKategoriKode	Leverandørens reference til kundens angivelse af om den enkelte vare/tjenesteydelse er: momspligtig (VAT) eller momsfrataget (ZERO-RATED)	"VAT", eller "ZERO-RATED"
AfgiftsKategoriProcent	Gældende moms-%	Pt. "25" eller "00"

**5.57 Invoice → InvoiceLine → ReferencedOrderLine → Item → BasePrice**

Ved fakturering af en offentlig myndighed kan klassen BasePrice optræde **maksimalt 1 gang** pr. forekomst af klassen Invoice/InvoiceLine/ReferencedOrderLine/Item.

**Kodeeksempel**

```
<com:BasePrice>
  <com:PriceAmount currencyID="DKK">100</com:PriceAmount>
  <com:BaseQuantity unitCode="stk" unitCodeListAgencyID="n/a">5</com:BaseQuantity>
</com:BasePrice>
```

**Klasser i klassen BasePrice**

Ingen
-------

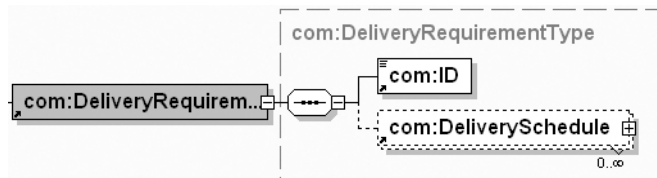
**Felter i klassen BasePrice**

UK-felt navn	DK-felt navn	Felttype	Feltformat	Kategori
PriceAmount	EnhedsPris	Amount	Se udfaldsrum	Aftales
BaseQuantity	EnhedsStørrelse	Quantity	Frit format	Aftales

**Forklaring af felter**

DK-felt navn	Beskrivelse	Udfaldsrum
EnhedsPris	Kundens angivelse af prisen på én enhed af en given vare.	Beløb: – 2 cifre efter decimalskilletegn (".") – Ingen tusindtalsseparator
EnhedsStørrelse	Kundens angivelse af den enhedsstørrelse som koster enhedsprisen, f.eks.: 1 kg 20 m 1 stk 30 stk 3 liter Attributten unitCode skal udfyldes. Som standard anvendes Unit Of Measure koder fra UN/CEFACT Recommendation 20 af 2002, og unitCodeListAgencyID sættes til "UN/UOM". Ønskes frit format sættes attributten UnitCodeListID til "n/a"	Frit format eller format der overholder den angivne UOM-standard.

## 5.58 Invoice → InvoiceLine → ReferencedOrderLine → DeliveryRequirement



Ved fakturering af en offentlig myndighed kan klassen DeliveryRequirement optræde ***maksimalt 1 gang*** pr. forekomst af klassen Invoice/InvoiceLine/ReferencedOrderLine.

## Kodeeksempel

```

<com:DeliveryRequirement>
  <com:ID>Deliverydate</com:ID>
  +<com:DeliverySchedule>
</com:DeliveryRequirement>
  
```

## Klasser i klassen DeliveryRequirement

DeliverySchedule
------------------

## Felter i klassen DeliveryRequirement

UK-felt navn	DK-felt navn	Felttype	Feltformat	Kategori
ID	LeveranceKrav	Identifier	12 alfanumeriske tegn	Obligatorisk

## Forklaring af felter

DK-felt navn	Beskrivelse	Udfaldsrum
LeveranceKrav	Feltet angiver at leverancekravene i klassen DeliverySchedule er leveringsdatoer	"Deliverydate", "Period"

**5.59 Invoice → InvoiceLine → ReferencedOrderLine → DeliveryRequirement → DeliverySchedule**

Ved fakturering af en offentlig myndighed kan klassen DeliverySchedule optræde **maksimalt 4 gange** i klassen Invoice/InvoiceLine/ReferencedOrderLine/DeliveryRequirement.

Værdien - "1", "2", "3" eller "4" af elementet/feltet "ID"/"LeveringsDatoTypeIdentifikation" vil være bestemmende for, om den enkelte leveringsdato/forekomst af klassen DeliverySchedule er en (1) leveringsdato specificeret af køber eller den (2) faktiske leveringsdato eller en (3) start-leveringsdato specificeret af køber (hvor slut-leveringsdato skal angives med værdien 1) eller den (4) faktiske start-leveringsdato (hvor slut-leveringsdato skal angives med værdien 2).

**Kodeeksempel**

```
<com:DeliverySchedule>
  <com:ID>2</com:ID>
  <com:RequestedDeliveryDateTime>2003-07-07</com:RequestedDeliveryDateTime>
</com:DeliverySchedule>
```

**Klasser i klassen DeliverySchedule**

Ingen

**Felter i klassen DeliverySchedule**

UK-felt navn	DK-felt navn	Felttype	Feltformat	Kategori
ID	LeveringsDatoTypeIdentifikation	Identifier	Se udfaldsrum	Obligatorisk
RequestedDeliveryDateTime	LeveringsDato	DateTime	DS/ISO8601:2001	Obligatorisk

<b>Forklaring af felter</b>		
<b>DK-felt navn</b>	<b>Beskrivelse</b>	<b>Udfaldsrum</b>
LeveringsDatoTypeIdentifikation	<p>"1" angiver, at den angivne leveringsdato (levering til og med) er den leveringsdato, som blev specificeret af køber.</p> <p>"2" angiver, at den angivne leveringsdato er den leveringsdato, som varen faktisk blev leveret på.</p> <p>"3" angiver, at den angivne leveringsdato er den leverancestartdato (levering fra og med), som blev specificeret af køber. LeveringsDatoTypeIdentifikation "3" kan ikke stå alene men skal altid kombineres med LeveringsDatoTypeIdentifikation "1", hvor LeveringsDato identificeret ved "1" angiver leveranceperiodens slutning, mens LeveringsDato identificeret ved "3" angiver leveranceperiodens start.</p> <p>"4" angiver, at den angivne leveringsdato er den leverancestartdato, hvor leverance af varen blev påbegyndt. LeveringsDatoTypeIdentifikation "4" kan ikke stå alene, men skal altid kombineres med LeveringsDatoTypeIdentifikation "2", hvor LeveringsDato identificeret ved "2" angiver leveranceperiodens slutning, mens LeveringsDato identificeret ved "4" angiver leveranceperiodens start.</p> <p>Såfremt det leverede er leveret på en given dato og ikke over en periode, angives kun LeveringsDato(er) specificeret ved LeveringsDatoTypeIdentifikation "2" (og eventuelt "1").</p>	"1", "2", "3" eller "4"
LeveringsDato	Leveringsdato. F.eks. vil datoen: den 1. februar 2005 skrives: 2005-02-01.	YYYY-MM-DD

**5.60 Invoice → InvoiceLine → ReferencedOrderLine → AllowanceCharge**

Ved fakturering af en offentlig myndighed kan AllowanceCharge klassen optræde uendeligt mange gange i klassen Invoice/InvoiceLine/ReferencedOrderLine.

Værdien - "Rabat", "Gebyr", "Fragt", "Afgift" eller "Told" af elementet/feltet "ID"/"KundeGebyrKategori" vil være bestemmende for, om den enkelte forekomst af klassen AllowanceCharge er en generel rabat eller et generelt gebyr, fragt, en afgift eller told.

**Kodeeksempel**

```
<com:AllowanceCharge>
  <com:ID>Told</com:ID>
  <com:ChargeIndicator>true</com:ChargeIndicator>
  <com:MultiplierReasonCode>234</com:MultiplierReasonCode>
  <com:MultiplierFactorQuantity unitCode="promille" unitCodeListAgencyID="n/a">5</com:MultiplierFactorQuantity>
  <com:AllowanceChargeAmount>300</com:AllowanceChargeAmount>
  <com:BuyersReferenceID>4544-6655</com:BuyersReferenceID>
</com:AllowanceCharge>
```

**Klasser i klassen AllowanceCharge**

Ingen
-------

**Felter i klassen AllowanceCharge**

UK-felt navn	DK-felt navn	Felttype	Feltformat	Kategori
ID	KundeGebyrKategori	Identificer	Se udfaldsrum	Aftales
ChargeIndicator	KundeGebyrKategoriIndikering	Indicator	Se udfaldsrum	Aftales
MultiplierReasonCode	KundeGebyrKategoriÅrsag	Code	Frit format	Aftales
MultiplierFactorQuantity	KundeGebyrKategoriKvantitet	Quantity	4 numeriske cifre	Aftales
AllowanceChargeAmount	KundeGebyrKategoriBeløb	Amount	Se udfaldsrum	Aftales
BuyersReferenceID	KundeGebyrKategoriFinanskonto	Identificer	Frit format	Aftales

<b>Forklaring af felter</b>		
<b>DK-felt navn</b>	<b>Beskrivelse</b>	<b>Udfaldsrum</b>
KundeGebyrKategori	Angiver gebyrkategori. Hvis kategorien er lig "Rabat" skal beløbet fratrækkes. For andre værdier skal beløbet tillægges.	"Rabat", "Gebyr", "Fragt", "Afgift", eller "Told"
KundeGebyrKategori Indikering	"true" medfører at beløbet er momspligtigt "false" medfører at beløbet ikke er momspligtigt	"true", eller "false"
KundeGebyrKategori- Årsag	Kode der angiver årsagen til gebyret.	Frit format
KundeGebyrKategori Kvantitet	Opgørelse af gebyret i den valgte enhed. F.eks. heltal der angiver den % af beregningsgrundlaget, der bestemmer gebyrkategoritotalen. Attributten unitCode skal udfyldes. Som standard anvendes Unit Of Measure koder fra UN/CEFACT Recommendation 20 af 2002, og unitCodeListAgencyID sættes til "UN/UOM". Ønskes frit format sættes attributten unitCodeListAgencyID til "n/a"	F.eks. "0000"- "1000" ved unitCode="promille" og unitCodeListAgencyID ="n/a"
KundeGebyrKategori- Beløb	Det kundegebyrkategori beløb der efter kundens mening, i den givne fakturalinje, skal opkræves for kundegebyrkategorien	Beløb: – 2 cifre efter decimalskilletegn (".") – Ingen tusindtalsseparator
KundeGebyrKategori Finanskonto	Den til kundegebyrkategorien svarende finanskonto i kundens økonomisystem	Frit format

**5.61 Invoice → InvoiceLine → AllowanceCharge**

Ved fakturering af en offentlig myndighed kan AllowanceCharge klassen optræde uendeligt mange gange i klassen Invoice/InvoiceLine.

Værdien - "Rabat", "Gebyr", "Fragt", "Afgift" eller "Told" af elementet/feltet "ID"/"FakturaUdstederGebyrKategori" vil være bestemmende for, om den enkelte forekomst af klassen AllowanceCharge er en generel rabat eller et generelt gebyr, fragt, en afgift eller told.

**Kodeeksempel**

```
<com:AllowanceCharge>
  <com:ID>Rabat</com:ID>
  <com:ChargeIndicator>true</com:ChargeIndicator>
  <com:MultiplierReasonCode>456</com:MultiplierReasonCode>
  <com:MultiplierFactorQuantity unitCode="promille" unitCodeListAgencyID="n/a">34</com:MultiplierFactorQuantity>
  <com:AllowanceChargeAmount>300</com:AllowanceChargeAmount>
  <com:BuyersReferenceID>4354-77666</com:BuyersReferenceID>
</com:AllowanceCharge>
```

**Klasser i klassen AllowanceCharge**

Ingen
-------

**Felter i klassen AllowanceCharge**

UK-felt navn	DK-felt navn	Felttype	Feltformat	Kategori
ID	FakturaUdstederGebyrKategori	Identifier	Se udfaldsrum	Obligatorisk
ChargeIndicator	FakturaUdstederGebyrKategoriIndikering	Indikator	Se udfaldsrum	Obligatorisk
MultiplierReasonCode	FakturaUdstederGebyrKategoriÅrsag	Code	Frit format	Frivillig
MultiplierFactorQuantity	FakturaUdstederGebyrKategoriKvantitet	Quantity	4 numeriske cifre	Frivillig
AllowanceChargeAmount	FakturaUdstederGebyrKategoriBeløb	Amount	Se udfaldsrum	Obligatorisk
BuyersReferenceID	FakturaUdstederGebyrKategoriFinansKonto	Identifier	Frit format	Aftales

<b>Forklaring af felter</b>		
<b>DK-felt navn</b>	<b>Beskrivelse</b>	<b>Udfaldsrum</b>
Fakturaudsteder GebyrKategori	Angiver gebyrkategori. Hvis kategorien er lig "Rabat" er beløbet fratrukket LinjeBeløb. For andre værdier er beløbet tillagt LinjeBeløb.	"Rabat", "Gebyr", "Fragt", "Afgift", eller "Told"
Fakturaudsteder GebyrKategoriIndikering	"true" medfører at beløbet er momspligtigt "false" medfører at beløbet ikke er momspligtigt	"true", eller "false"
Fakturaudsteder GebyrKategoriÅrsag	Kode der angiver årsagen til gebyret.	Frit format
Fakturaudsteder GebyrKategoriKvantitet	Opgørelse af gebyret i den valgte enhed. F.eks. heltal, der angiver den % af beregningsgrundlaget, der bestemmer gebyrkategoritotalen. Attributten unitCode skal udfyldes. Som standard anvendes Unit Of Measure koder fra UN/CE-FACT Recommendation 20 af 2002, og unitCodeListAgencyID sættes til "UN/UOM". Ønskes frit format sættes attributten unitCodeListAgencyID til "n/a"	F.eks. "0000"- "1000" ved unitCode="promille" og unitCodeListAgencyID ="n/a"
Fakturaudsteder GebyrKategoriBeløb	Det fakturaudstedergebyrkategori beløb der efter sælgers mening, i den givne fakturalinje, skal opkræves for kundegebyrkategorien	Beløb: –2 cifre efter decimalskilletegn (".") –Ingen tusindtalsseparator
FakturaudstederGebyr KategoriFinanskonto	Den til fakturaudstedergebyrkategorien svarende finanskonto i kundens økonomisystem	Frit format

**5.62 Invoice → InvoiceLine → Item**

Ved fakturering af en offentlig myndighed skal klassen Item optræde **netop 1 gang pr.** forekomst af klassen Invoice/InvoiceLine.

**Kodeeksempel**

```
<com:Item>
  <com:ID>434333</com:ID>
  <com:Description>Blyanter - kasse m. 10 stk</com:Description>
  +<com:BuyersItemIdentification>
  +<com:SellersItemIdentification>
  +<com:ManufacturersItemIdentification>
  +<com:StandardItemIdentification>
  +<com:CatalogueItemIdentification>
  +<com:ReferencedCatalogue>
  +<com:CommodityClassification>
  +<com:Tax>
  +<com:BasePrice>
</com:Item>
```

Klasser i klassen Item
BuyersItemIdentification
SellersItemIdentification
ManufacturersItemIdentification
StandardItemIdentification
CatalogueItemIdentification
ReferencedCatalogue
CommodityClassification
Tax
BasePrice

Felter i klassen Item				
UK-felt-navn	DK-felt navn	Felttype	Feltformat	Kategori
ID	FakturaUdstederVareNr	Identifier	Frit format	Obligatorisk
Description	FakturaUdstederVareNavn	Text	Varenavnet indeholder: "Varens art", f.eks. "Blyant", "Sukker" "Sampakningstype", f.eks. "Kasse" "Antal enheder pr. sampakning", f.x. "10" "Enhed", f.eks. "stk", "liter", "meter", "kg"	Obligatorisk

<b>Forklaring af felter</b>		
<b>DK-felt navn</b>	<b>Beskrivelse</b>	<b>Udfaldsrum</b>
FakturaUdstederVareNr	Fakturaudsteders varenummer. Attributten schemeId anvendes til at indikere brugen af en evt. varenummerstandard. For UCC/EAN/UPC-varenumre anvendes værdierne "EAN-8", "EAN-13", "EAN-14", eller "UPC". For International Standard Book Number anvendes værdien "ISBN". For International Standard Serial Number anvendes værdien "ISSN". Øvrige værdier aftales. Eller anvendes værdien "n/a".	Frit format eller format, der overholder den angivne varenummerstandard. "null" ved "PIP" eller "PCP".
FakturaUdstederVareNavn	Fakturaudsteders beskrivelse af varens navn, pakke, antal enheder og måleenhed, f.eks. "Blyanter - kasse m. 10 stk"	Se feltformatet

**5.63 Invoice → InvoiceLine → Item → BuyersItemIdentification**

Ved fakturering af en offentlig myndighed kan klassen BuyersItemIdentification optræde **maksimalt 1 gang** pr. forekomst af klassen Invoice/InvoiceLine/Item.

**Kodeeksempel**

```
<com:BuyersItemIdentification>
  <com:ID schemeID="n/a">454422</com:ID>
  <com:Description>100 stk - blå</com:Description>
</com:BuyersItemIdentification>
```

**Klasser i klassen BuyersItemIdentification**

Ingen
-------

**Felter i klassen BuyersItemIdentification**

UK-felt navn	DK-felt navn	Felttype	Feltformat	Kategori
ID	KundensVareNr	Identifier	Frit format	Aftales
Description	KundensVareBeskrivelse	Text	Frit format	Aftales

**Forklaring af felter**

DK-felt navn	Beskrivelse	Udfaldsrum
KundensVareNr	Varenummer som angivet af kunden. Attributten schemeId anvendes til at indikere brugen af en evt. varenummerstandard. For UCC/EAN/UPC-varenumre anvendes værdierne "EAN-8", "EAN-13", "EAN-14", eller "UPC". For International Standard Book Number anvendes værdien "ISBN". For International Standard Serial Number anvendes værdien "ISSN". Øvrige værdier aftales. Ellers anvendes "n/a".	Frit format eller format, der overholder den angivne varenummerstandard.
KundensVareBeskrivelse	Varen som beskrevet af kunden. Varebeskrivelsen må ikke forveksles med varenavnet. Varebeskrivelsen for en blyant kunne f.eks. indeholde krav om produktionsforhold, miljømærkning etc.	Frit format

**5.64 Invoice → InvoiceLine → Item → SellersItemIdentification**

Ved fakturering af en offentlig myndighed kan klassen SellersItemIdentification optræde **maksimalt 1 gang** pr. forekomst af klassen Invoice/InvoiceLine/Item.

**Kodeeksempel**

```
<com:SellersItemIdentification>
  <com:ID schemeID="n/a">12211</com:ID>
  <com:Description>100 stk - lyseblå</com:Description>
</com:SellersItemIdentification>
```

**Klasser i klassen SellersItemIdentification**

Ingen
-------

**Felter i klassen SellersItemIdentification**

UK-felt navn	DK-felt navn	Felttype	Feltformat	Kategori
ID	FakturaUdstederensVareNr	Identificer	Frit format	Aftales
Description	FakturaUdstederensVareBeskrivelse	Text	Frit format	Aftales

**Forklaring af felter**

DK-felt navn	Beskrivelse	Udfaldsrum
FakturaUdstederensVareNr	Varenummer som angivet af fakturaudsteder. Attributten schemeID anvendes til at indikere brugen af en evt. varenummerstandard. For UCC/EAN/UPC-varenumre anvendes værdierne "EAN-8", "EAN-13", "EAN-14", eller "UPC". For International Standard Book Number anvendes værdien "ISBN". For International Standard Serial Number anvendes værdien "ISSN". Øvrige værdier aftales. Ellers anvendes værdien "n/a".	Frit format eller format, der overholder den angivne varenummerstandard.
FakturaUdstederensVareBeskrivelse	Varen som beskrevet af fakturaudsteder. Varebeskrivelsen må ikke forveksles med varenavnet. Varebeskrivelsen for en blyant kunne f.eks. indeholde krav om produktionsforhold, miljømærkning etc.	Frit format

**5.65 Invoice → InvoiceLine → Item → ManufacturersItemIdentification**

Ved fakturering af en offentlig myndighed kan klassen ManufacturersItemIdentification optræde **maksimalt 1 gang** pr. forekomst af klassen Invoice/InvoiceLine/Item.

**Kodeeksempel**

```
<com:ManufacturersItemIdentification>
  <com:ID schemeID="n/a">88778</com:ID>
  <com:Description>10 x 10 stk, blå</com:Description>
</com:ManufacturersItemIdentification>
```

Klasser i klassen ManufacturersItemIdentification
Ingen

Felter i klassen ManufacturersItemIdentification				
UK-felt navn	DK-felt navn	Felttype	Feltformat	Kategori
ID	FabrikantensVareNr	Identifier	Frit format	Aftales
Description	FabrikantensVareBeskrivelse	Text	Frit format	Aftales

Forklaring af felter		
DK-felt navn	Beskrivelse	Udfaldsrum
FabrikantensVareNr	Varenummer som angivet af fabrikanten. Attributten schemeID anvendes til at indikere brugen af en evt. varenummerstandard. For UCC/EAN/UPC-varenumre anvendes værdierne "EAN-8", "EAN-13", "EAN-14", eller "UPC". For International Standard Book Number anvendes værdien "ISBN". For International Standard Serial Number anvendes værdien "ISSN". Øvrige værdier aftales. Ellers anvendes værdien "n/a".	Frit format eller format, der overholder den angivne varenummerstandard.
FabrikantensVareBeskrivelse	Varen som beskrevet af fabrikanten. Varebeskrivelsen må ikke forveksles med varenavnet. Varebeskrivelsen for en blyant kunne f.eks. indeholde krav om produktionsforhold, miljømærkning etc.	Frit format

**5.66 Invoice → InvoiceLine → Item → StandardItemIdentification**

Ved fakturering af en offentlig myndighed kan klassen StandardItemIdentification optræde **maksimalt 1 gang** pr. forekomst af klassen Invoice/InvoiceLine/Item.

**Kodeeksempel**

```
<com:StandardItemIdentification>
  <com:ID schemeID="n/a">44555</com:ID>
  <com:Description>100, blå</com:Description>
</com:StandardItemIdentification>
```

**Klasser i klassen StandardItemIdentification**

Ingen

**Felter i klassen StandardItemIdentification**

UK-felt navn	DK-felt navn	Felttype	Feltformat	Kategori
ID	StandardiseretVareNr	Identificer	Frit format	Aftales
Description	StandardiseretVareBeskrivelse	Text	Frit format	Aftales

**Forklaring af felter**

DK-felt navn	Beskrivelse	Udfaldsrum
StandardiseretVareNr	Varenummer i henhold til brancheforening eller international standardiseringsorganisation. Attributten schemeId anvendes til at indikere brugen af en evt. varenummerstandard. For UCC/EAN/UPC-varenumre anvendes værdierne "EAN-8", "EAN-13", "EAN-14", eller "UPC". For International Standard Book Number anvendes værdien "ISBN". For International Standard Serial Number anvendes værdien "ISSN". Øvrige værdier aftales. Ellers anvendes værdien "n/a".	Frit format eller format, der overholder den angivne varenummerstandard.
StandardiseretVareBeskrivelse	Varen som beskrevet af brancheforening eller international standardiseringsorganisation. Varebeskrivelsen må ikke forveksles med varenavnet. Varebeskrivelsen for en blyant kunne f.eks. indeholde krav om produktionsforhold, miljømærkning etc.	Frit format

**5.67 Invoice → InvoiceLine → Item → CatalogueItemIdentification**

Ved fakturering af en offentlig myndighed kan klassen CatalogueItemIdentification optræde **maksimalt 1 gang** pr. forekomst af klassen Invoice/InvoiceLine/Item.

**Kodeeksempel**

```
<com:CatalogueItemIdentification>
  <com:ID schemeID="n/a">7788-dk</com:ID>
  <com:Description>50+50, blå</com:Description>
</com:CatalogueItemIdentification>
```

**Klasser i klassen CatalogueItemIdentification**

Ingen
-------

**Felter i klassen CatalogueItemIdentification**

UK-felt navn	DK-felt navn	Felttype	Feltformat	Kategori
ID	KatalogVareNr	Identifier	Frit format	Aftales
Description	KatalogVareBeskrivelse	Text	Frit format	Aftales

**Forklaring af felter**

DK-felt navn	Beskrivelse	Udfaldsrum
KatalogVareNr	Varenummer som angivet i leverandørens katalog. Attributten schemeID anvendes til at indikere brugen af en evt. varenummerstandard. For UCC/EAN/UPC-varenumre anvendes værdierne "EAN-8", "EAN-13", "EAN-14", eller "UPC". For International Standard Book Number anvendes værdien "ISBN". For International Standard Serial Number anvendes værdien "ISSN". Øvrige værdier aftales. Ellers anvendes værdien "n/a".	Frit format eller format, der overholder den angivne varenummerstandard.
KatalogVareBeskrivelse	Varen som beskrevet i leverandørens katalog. Varebeskrivelsen må ikke forveksles med varenavnet. Varebeskrivelsen for en blyant kunne f.eks. indeholde krav om produktionsforhold, miljømærkning etc.	Frit format

**5.68 Invoice → InvoiceLine → Item → ReferencedCatalogue**

Ved fakturering af en offentlig myndighed kan klassen ReferencedCatalogue optræde **maksimalt 1 gang** pr. forekomst af klassen Invoice/InvoiceLine/Item.

**Kodeeksempel**

```
<com:ReferencedCatalogue>
  <com:CatalogueID>POSTORDRE</com:CatalogueID>
</com:ReferencedCatalogue>
```

**Klasser i klassen ReferencedCatalogue**

Ingen
-------

**Felter i klassen ReferencedCatalogue**

UK-felt navn	DK-felt navn	Felttype	Feltformat	Kategori
CatalogueID	KatalogIdentifikation	Identificer	Frit format	Aftales

**Forklaring af felter**

DK-felt navn	Beskrivelse	Udfaldsrum
KatalogIdentifikation	Identificerer det katalog der refereres til	Frit format

**5.69 Invoice → InvoiceLine → Item → CommodityClassification**

Ved fakturering af en offentlig myndighed kan klassen CommodityClassification optræde **maksimalt 1 gang** pr. forekomst af klassen Invoice/InvoiceLine/Item.

**Kodeeksempel**

```
<com:CommodityClassification>
  <com:CommodityCode listID="UNSPSC" listVersionID="7.3">43201501</com:CommodityCode>
</com:CommodityClassification>
```

**Klasser i klassen CommodityClassification**

Ingen

**Felter i klassen CommodityClassification**

UK-felt navn	DK-felt navn	Felttype	Feltformat	Kategori
CommodityCode	VareKlassifikation	Code	UNSPSC	Aftales

**Forklaring af felter**

DK-felt navn	Beskrivelse	Udfaldsrum
VareKlassifikation	<p>Benyttes til klassifikation af solgt vare. For UNSPSC skal elementet have følgende struktur:</p> <p><u>Segment</u>, f.eks. 43: Information Technology Broadcasting and Telecommunications Communications Devices and Accessories</p> <p><u>Family</u>, f.eks. 20: Components for information technology or broadcasting or telecommunications Computer Equipment and Accessories</p> <p><u>Class</u>, f.eks. 15: Computers Computer accessories</p> <p><u>Commodity</u>, f.eks. 01: Computer switch boxes Docking stations</p> <p>Attributten listID benyttes til at angive hvilken klassificeringsstandard der benyttes. Ved brug af UNSPSC defineres værdien af listID="UNSPSC". For Common Procurement Vocabulary anvendes værdien "CPV". ListVersionID benyttes til at angive hvilken version af klassificeringsstandard der benyttes.</p>	<p>Ved UNSPSC: 8 cifre: UUVVXXYYZZ</p> <p>Segment: UU Family: VV Class: XX Commodity: YY</p>

**5.70 Invoice → InvoiceLine → Item → Tax**

Ved fakturering af en offentlig myndighed kan klassen Tax optræde **maksimalt 1 gang** pr. forekomst af klassen Invoice/InvoiceLine/Item.

**Kodeeksempel**

```
<com:Tax>
  <com:RateCategoryCodeID>VAT</com:RateCategoryCodeID>
  <com:TypeCode>VAT</com:TypeCode>
  <com:RatePercentNumeric>25</com:RatePercentNumeric>
</com:Tax>
```

**Klasser i klassen Tax**

Ingen
-------

**Felter i klassen Tax**

UK-felt navn	DK-felt navn	Felttype	Feltformat	Kategori
RateCategoryCodeID	AfgiftsKategori	Identificer	Se udfaldsrum	Betinget
TypeCode	AfgiftsKategoriKode	Code	Se udfaldsrum	Betinget
RateProcentNumeric	AfgiftsKategoriProcent	Numeric	2 numeriske cifre	Betinget

**Forklaring af felter**

DK-felt navn	Beskrivelse	Udfaldsrum
AfgiftsKategori	Navn på den afgiftskategori der er specificeret ved værdien af feltet AfgiftsKategoriKode: "VAT" momspligtig eller "ZERO-RATED" moms fritaget	"VAT", eller "ZERO-RATED"
AfgiftsKategoriKode	Leverandørens angivelse af hvis varer tilhører forskellige afgiftskategorier, eller om den enkelte vare/tjenesteydelse er: momspligtig (VAT) eller momsfritaget (ZERO-RATED)	"VAT", eller "ZERO-RATED"
AfgiftsKategoriProcent	Gældende moms-%	Pt. "25" eller "00"

**5.71 Invoice → InvoiceLine → Item → BasePrice**

Ved fakturering af en offentlig myndighed kan klassen BasePrice optræde **netop én gang** pr. forekomst af klassen Invoice/InvoiceLine/Item.

**Kodeeksempel**

```
<com:BasePrice>
  <com:PriceAmount>100</com:PriceAmount>
  <com:BaseQuantity unitCode="Stk" unitCodeListAgencyID="n/a">5</com:BaseQuantity>
</com:BasePrice>
```

**Klasser i klassen BasePrice**

Ingen
-------

**Felter i klassen BasePrice**

UK-felt navn	DK-felt navn	Felttype	Feltformat	Kategori
PriceAmount	EnhedsPris	Amount	Se udfaldsrum	Obligatorisk
BaseQuantity	EnhedsStørrelse	Quantity	Frit format	Aftales

**Forklaring af felter**

DK-felt navn	Beskrivelse	Udfaldsrum
EnhedsPris	Prisen på én enhed af en given vare. Ved sampakning er det prisen på den enkelte enhed i pakningen. Valuta angives med attributten currencyID.	Beløb: - 2 cifre efter decimalskilletegn (".") - Ingen tusindtalsseparator "0" ved "PIP" eller "PCP".
EnhedsStørrelse	Den enhedsstørrelse, som koster enhedsprisen, f.eks.: 1 kg 20 m 1 stk 30 stk 3 liter Attributten unitCode skal udfyldes. Som standard anvendes Unit Of Measure koder fra UN/CEFACT Recommendation 20 af 2002, og unitCodeListAgencyID sættes til "UN/UOM". Ønskes frit format sættes attributten UnitCodeListAgencyID til "n/a"	Frit format eller format, der overholder den angivne UOM-standard.

**5.72 Invoice → InvoiceLine → BasePrice**

Ved fakturering af en offentlig myndighed skal klassen BasePrice optræde **netop én gang** pr. forekomst af klassen Invoice/InvoiceLine.

**Kodeeksempel**

```
<com:BasePrice>
  <com:PriceAmount>100</com:PriceAmount>
  <com:BaseQuantity unitCode="Stk" unitCodeListAgencyID="n/a">5</com:BaseQuantity>
</com:BasePrice>
```

**Klasser i klassen BasePrice**

Ingen
-------

**Felter i klassen BasePrice**

UK-felt navn	DK-felt navn	Felttype	Feltformat	Kategori
PriceAmount	EnhedsPris	Amount	Se udfaldsrum	Obligatorisk
BaseQuantity	EnhedsStørrelse	Quantity	Frit format	Aftales

**Forklaring af felter**

DK-felt navn	Beskrivelse	Udfaldsrum
EnhedsPris	Prisen på én enhed af en given vare. Ved sampakning er det prisen på den enkelte enhed i pakningen. Valuta angives med attributten currencyID.	Beløb: - 2 cifre efter decimalskilletegn (".") - Ingen tusindtalsseparator "0" ved "PIP" eller "PCP".
EnhedsStørrelse	Den enhedsstørrelse, som koster enhedsprisen, f.eks.: 1 kg 20 m 1 stk 30 stk 3 liter Attributten unitCode skal udfyldes. Som standard anvendes Unit Of Measure koder fra UN/CEFACT Recommendation 20 af 2002, og unitCodeListAgencyID sættes til "UN/UOM". Ønskes frit format sættes attributten UnitCodeListAgencyID til "n/a"	Frit format eller format, der overholder den angivne UOM-standard.

---

### 5.73 Invoice → InvoiceLine → ExtensibleContent

Klassen ExtensibleContent kan optræde **maksimalt 1 gang**. Klassen bruges til at lave udvidelser til OIOXML elektronisk regning, som kan aftales mellem 2 eller flere parter. Klassen skal, hvis den anvendes, indeholde mindst et element, men må ikke indeholde elementer, der indgår i com-namespacet. Indholdet i ExtensibleContent vil blive ignoreret af en validator, der understøtter W3C XML-Schema.

#### Kodeeksempel

```
<com:ExtensibleContent>
  <h:p>Her er tilføjet xhtml opmærkning. Når ExtensibleContent elementet benyttes, skal det in-
  deholde mindst et element udenfor com namespaces.</h:p>
</com:ExtensibleContent>
```

Klasser i klassen ExtensibleContent
-------------------------------------

Aftales
---------

**5.74 Invoice → ValidatedSignature**

Ved fakturering af en offentlig myndighed kan klassen ValidatedSignature optræde **maksimalt 1 gang**, indeholdt i klassen Invoice.

**Kodeeksempel**

```
<com:ValidatedSignature>
  <com:SignatureID/>
  <com:ValidatorID/>
  <com:ValidationDateTime>2003-04-01T13:01:02</com:ValidationDateTime>
  <com:Signature/>
</com:ValidatedSignature>
```

**Klasser i klassen ValidatedSignature**

Ingen

**Felter i klassen ValidatedSignature**

UK-felt navn	DK-felt navn	Felttype	Feltformat	Kategori
SignatureID	DigitalSignaturCertifikatIndehaverIdentifikation	Identifier	Frit format	Aftales
ValidatorID	DigitalSignaturCertifikatAutoritetIdentifikation	Identifier	Frit format	Aftales
ValidationDateTime	DigitalSignaturValideringsTidspunkt	DateTime	DS/ISO8601:2001	Aftales
Signature	DigitalSignatur	Text	Frit format	Aftales

**Forklaring af felter**

DK-felt navn	Beskrivelse	Udfaldsrum
DigitalSignaturCertifikatIndehaverIdentifikation	Konkatenering: [[Certifikat.Serienummer]+ "-" + [Certifikat.CommonName]]	Frit format
DigitalSignaturCertifikatAutoritetIdentifikation	Udsteder - entydig identifikation af certifikatudsteder	Frit format
DigitalSignaturValideringsTidspunkt	CET (UTC + 1 time). Tidspunktet for modtagers validering af den digitale signatur. F.eks. tidspunktet: 2003-04-01T13:01:02. Bemærk "T" indsat imellem dato og klokkeslet.	YYYY-MM-DDThh:mm:ss
DigitalSignatur	Digital Signatur	Frit format

---

### 5.75 Invoice → ExtensibleContent

Klassen ExtensibleContent kan optræde **maksimalt 1 gang**. Klassen bruges til at lave udvidelser til OIOXML elektronisk regning, som kan aftales mellem 2 eller flere parter. Klassen skal, hvis den anvendes, indeholde mindst et element, men må ikke indeholde elementer, der indgår i com-namespacet. Indholdet i ExtensibleContent vil blive ignoreret af en validator, der understøtter W3C XML-Schema.

#### Kodeeksempel

```
<com:ExtensibleContent>  
  <h:p>Her er tilføjet xhtml opmærkning. Når ExtensibleContent elementet benyttes, skal det in-  
  deholde mindst et element udenfor com namespaces.</h:p>  
</com:ExtensibleContent>
```

Klasser i klassen ExtensibleContent
-------------------------------------

Aftales
---------





